













Profilierte Schalen-Fensterbänke auf Maß für Fassaden mit Dämmsteinen oder Wärmedämmverbundsystem (WDVS) und zur Fassadensanierung im Altbau


Schalen-Fensterbänke SLB auf Maß

Artikel	Beschreibung	ab Werk	EUR netto inkl. 19% MwSt.
SLB 100 auf Maß	 Oberfläche leicht genarbt; mit 6,5 cm breiten Endverkröpfungen; Höhe vorne ca. 14 cm; Plattendicke hinten ca. 2 cm; Überstand nach vorne ca. 9,5 cm; Leibungstiefe LT bis 35 cm (bei LT>20 cm: Aufpreis EUR 2,00 je cm Mehrtiefe und lfdm.); aus hochwertigem Spezialbeton; ausgeprägte umlaufende Tropfkanten; wärmebrückenfrei einbaubar bei Fassaden mit WDVS oder Dämmsteinen; zementweiß, bauseits lösemittelhaltig zu grundieren und farbig mit hochwertiger Reinacrylat- oder Silikonharzfarbe zu überstreichen; ab ca. 200 cm Breite geteilt; auf Maß und ggf. inklusive seitliche Ausklinkungen; Preis je lfdm. fertige Bank inkl. Endverkröpfungen		104,00 123,76
SLB 200 auf Maß	 Oberfläche fein-scharriert; mit 6,5 cm breiten Endverkröpfungen; Höhe vorne ca. 11,5 cm; Plattendicke hinten ca. 2 cm; Überstand nach vorne ca. 9,5 cm; Leibungstiefe LT bis 35 cm (bei LT>20 cm: Aufpreis ... sonstige Eigenschaften wie bei SLB 100 auf Maß		99,00 117,81
SLB 300 auf Maß	 Oberfläche grob-scharriert; mit 2,5 cm breiten Endverkröpfungen; Höhe vorne ca. 12 cm; Plattendicke hinten ca. 2 cm; Überstand nach vorne ca. 7 cm; Leibungstiefe LT bis 23 cm (bei LT>23 cm: mit Vertiefungsplatte Aufpreis EUR 30,00 je lfdm.); aus hochwertigem ... sonstige Eigenschaften wie bei SLB 100 auf Maß		89,00 105,91
SLB 400 auf Maß	 Oberfläche glatt; \neg - Form; mit markanten 6 cm breiten und 7 cm hohen Endverkröpfungen; Höhe vorne Mitte ca. 5 cm; Plattendicke hinten ca. 2 cm; Überstand nach vorne ca. 5 cm; Leibungstiefe LT bis 20 cm (größere Leibungstiefen auf Anfrage); aus hochwertigem ... sonstige Eigenschaften wie bei SLB 100 auf Maß		79,00 94,01
SLB 500 auf Maß	 Oberfläche glatt; zweiteilig (Untersims auf Maß mit zwei rückseitig eingegossenen Hülsen und mitgelieferten Edelstahl-Haltestiften + Abdeckplatte mit 2 cm breiten Endverkröpfungen); Höhe vorne ca. 15,5 cm; Plattendicke hinten ca. 2 cm; Überstand nach vorne ca. 8 cm; Leibungstiefe LT bis 43 cm (bei LT>20 cm: Aufpreis ... sonst. Eigenschaften wie bei SLB 100 auf Maß		109,00 129,71
SLB 510 auf Maß	 Oberfläche glatt; zweiteilig (Untersims auf Maß mit zwei rückseitig eingegossenen Hülsen und mitgelieferten Edelstahl-Haltestiften + Abdeckplatte mit 2 cm breiten Endverkröpfungen); Höhe vorne ca. 14 cm; Plattendicke hinten ca. 2 cm; Überstand nach vorne ca. 5 cm; Leibungstiefe LT bis 43 cm (bei LT>20 cm: Aufpreis ... sonst. Eigenschaften wie bei SLB 100 auf Maß		99,00 117,81
SLB 520 auf Maß	 Oberfläche glatt; zweiteilig (Untersims auf Maß mit zwei rückseitig eingegossenen Hülsen und mitgelieferten Edelstahl-Haltestiften + Abdeckplatte mit 2 cm breiten Endverkröpfungen); Höhe vorne ca. 12 cm; Plattendicke hinten ca. 2 cm; Überstand nach vorne ca. 8 cm; Leibungstiefe LT bis 43 cm (bei LT>20 cm: Aufpreis ... sonst. Eigenschaften wie bei SLB 100 auf Maß		104,00 123,76
SLB 540 auf Maß	 Oberfläche glatt; zweiteilig (Untersims auf Maß mit zwei rückseitig eingegossenen Hülsen und mitgelieferten Edelstahl-Haltestiften + Abdeckplatte mit 2 cm breiten Endverkröpfungen); Höhe vorne ca. 9 cm; Plattendicke hinten ca. 2 cm; Überstand nach vorne ca. 6 cm; Leibungstiefe LT bis 43 cm (bei LT>20 cm: Aufpreis ... sonst. Eigenschaften wie bei SLB 100 auf Maß		94,00 111,86
SLB 550 auf Maß	 Oberfläche glatt; zweiteilig (Untersims auf Maß mit zwei rückseitig eingegossenen Hülsen und mitgelieferten Edelstahl-Haltestiften + Abdeckplatte mit 2 cm breiten Endverkröpfungen); Höhe vorne ca. 11,5 cm; Plattendicke hinten ca. 2 cm; Überstand nach vorne ca. 8 cm; Leibungstiefe LT bis 43 cm (bei LT>20 cm: Aufpreis ... sonst. Eigenschaften wie bei SLB 100 auf Maß		99,00 117,81
SLB 570 auf Maß	 Oberfläche glatt; zweiteilig (Untersims auf Maß mit zwei rückseitig eingegossenen Hülsen und mitgelieferten Edelstahl-Haltestiften + Abdeckplatte mit 3 cm breiten Endverkröpfungen); Höhe vorne ca. 11,5 cm; Plattendicke hinten ca. 2 cm; Überstand nach vorne ca. 9,5 cm; Leibungstiefe LT bis 43 cm (bei LT>20 cm: Aufpreis ... sonstige Eigenschaften wie bei SLB 100 auf Maß		104,00 123,76
SLB 590 auf Maß	 Oberfläche glatt; \neg - Form; mit 3 cm breiten Endverkröpfungen; Höhe vorne ca. 5 cm; Plattendicke hinten ca. 2 cm; Überstand nach vorne ca. 5 cm; Leibungstiefe LT bis 45 cm (bei LT>20 cm: Aufpreis ... sonstige Eigenschaften wie bei SLB 100 auf Maß; auch als Innen-Fensterbank SLB 590_i lieferbar ; dann Überstand nach vorne ca. 3 cm		74,00 88,06
SLB 591 auf Maß	 Oberfläche glatt; \neg - Form; mit 2 cm breiten Endverkröpfungen; Höhe vorne ca. 5 cm; Plattendicke hinten ca. 2 cm; Überstand nach vorne ca. 5 cm; Leibungstiefe LT bis 45 cm (bei LT>20 cm: Aufpreis ... sonstige Eigenschaften wie bei SLB 100 auf Maß ; auch als Innen-Fensterbank SLB 591_i lieferbar ; dann Überstand nach vorne ca. 3 cm;		71,00 84,49

Alle Lieferungen und Leistungen erfolgen gemäß unseren Allgemeinen Geschäftsbedingungen und unserer Preisliste, **jeweils neueste Fassung unter www.niessen-gmbh.com**. Kleine Lunkerlöcher und Farbschattierungen bei durchgefärbten Elementen sind selten, aber fertigungstechnisch nicht immer auszuschließen. Sie begründen keinen Mangel. Irrtum und technische Verbesserungen/Veränderungen vorbehalten.

Schaln-Fensterbänke SLB auf Maß / Profilierte Schaln-Fensterbänke zum Selbstbau für Fassaden mit Dämmsteinen oder WDVS und zur Fassadensanierung im Altbau





Schaln-Fensterbänke SLB auf Maß - Fortsetzung -

Artikel	Beschreibung	ab Werk	EUR netto inkl. 19% MwSt.
SLB ... auf Maß (s.o.) ohne Zuschnitt Leibungstiefe	Preisreduktion , falls Zuschnitt der Bänke SLB auf passende Leibungstiefe und ggf. Ausklinkungen bauseits erfolgt; Preisreduktion (-) je lfdm. Bankprofil		- 8,00 - 9,52
seitliche Aufkantungen zu SLB	 seitliche Aufkantungen; lose zum Selbstzuschnitt und zum bauseitigen Verkleben auf Schaln-Fensterbänken der Reihe SLB . . . (s.o.) aus hochwertigem Spezialbeton; Schenkellänge vorne außen ca. 12,5 cm und seitlich außen ca. 23 cm; Breite x Höhe ca. 1,8 x 1,8 cm; außen oben einseitig angefast; Preis je Paar seitliche Aufkantungen		19,00 22,61

Erforderliche Maßangaben bei Anfrage / Bestellung Schaln-Fensterbänke SLB

Hierzu finden Sie auf unserer Internetseite www.niessen-gmbh.com (Unterpunkt Technik/Preise/Montage) detaillierte Aufmaßblätter mit schematischer Darstellung der Einbausituation.

Schaln-Fensterbänke SLB Rohmaterial zum Selbstbau

Artikel	Beschreibung	ab Werk	EUR netto inkl. 19% MwSt.
SLB 100 Profil lose	 Eigenschaften wie SLB 100 einbaufertig, jedoch Lieferung als loses Profil \geq Breitenvorgabe und \geq Leibungstiefenvorgabe in cm; zum Selbstzuschnitt ohne werksseitigen Breiten- und Tiefenzuschnitt und ohne Ausklinkungen; berechnet wird nur die Mindest-Breitenvorgabe; Preis je lfdm. Profil bis Leibungstiefe LT 20 cm (bei LT > 20 cm bis 35 cm: Aufpreis EUR 2,00 je cm Mehrtiefe und lfdm.); Preis je lfdm. Profil nach Breitenvorgabe		63,00 74,97
PE 100 Paar Endverkröpfungen lose	 Eigenschaften wie SLB 100 einbaufertig, jedoch Lieferung als loses Paar Endverkröpfungen links und rechts; Preis je Paar Endverkröpfungen		17,00 20,23
SLB 200 Profil lose	 Eigenschaften wie SLB 200 einbaufertig, jedoch Lieferung als loses Profil \geq Breitenvorgabe und \geq Leibungstiefenvorgabe in cm; zum Selbstzuschnitt ohne werksseitigen Breiten- und Tiefenzuschnitt und ohne Ausklinkungen; berechnet wird nur die Mindest-Breitenvorgabe; Preis je lfdm. Profil bis Leibungstiefe LT 20 cm (bei LT > 20 cm: mit hinten angesetzter Vertiefungsplatte Aufpreis EUR 30,00 je lfdm.); Preis je lfdm. Profil nach Breitenvorgabe		59,00 70,21
PE 200 Paar Endverkröpfungen lose	 Eigenschaften wie SLB 200 einbaufertig, jedoch Lieferung als loses Paar Endverkröpfungen links und rechts; Preis je Paar Endverkröpfungen		16,00 19,04

Fortsetzung Schaln-Fensterbänke SLB Rohmaterial zum Selbstbau siehe Seite 3

Alle Lieferungen und Leistungen erfolgen gemäß unseren Allgemeinen Geschäftsbedingungen und unserer Preisliste, **jeweils neueste Fassung unter www.niessen-gmbh.com**. Kleine Lunkerlöcher und Farbschattierungen bei durchgefärbten Elementen sind selten, aber fertigungstechnisch nicht immer auszuschließen. Sie begründen keinen Mangel. Irrtum und technische Verbesserungen/Veränderungen vorbehalten.

Fortsetzung Profilierte Schalen-Fensterbänke zum Selbstbau für Fassaden mit Dämmsteinen oder WDVS und zur Fassadensanierung im Altbau

Schalen-Fensterbänke SLB Rohmaterial zum Selbstbau - Fortsetzung -

Artikel	Beschreibung	ab Werk	EUR netto inkl. 19% MwSt.
SLB 300 Profil lose 	Eigenschaften wie SLB 300 einbaufertig, jedoch Lieferung als loses Profil \geq Breitenvorgabe und \geq Leibungstiefenvorgabe in cm; zum Selbstzuschnitt ohne werksseitigen Breiten- und Tiefenzuschnitt und ohne Ausklinkungen; berechnet wird nur die Mindest-Breitenvorgabe; Preis je lfdm. Profil bis Leibungstiefe LT 23 cm (bei LT>23 cm: mit hinten angesetzter Vertiefungsplatte Aufpreis EUR 30,00 je lfdm.); Preis je lfdm. Profil nach Breitenvorgabe		52,00 61,88
PE 300 Paar End- verkröpf- ungen lose 	Eigenschaften wie SLB 300 einbaufertig, jedoch Lieferung als loses Paar Endverkröpfungen links und rechts; Preis je Paar Endverkröpfungen		12,00 14,28
SLB 590 Profil lose 	Eigenschaften wie SLB 590 einbaufertig, jedoch Lieferung als loses Profil \geq Breitenvorgabe und \geq Leibungstiefenvorgabe in cm; zum Selbstzuschnitt ohne werksseitigen Breiten- und Tiefenzuschnitt und ohne Ausklinkungen; berechnet wird nur die Mindest-Breitenvorgabe; Preis je lfdm. Profil bis Leibungstiefe LT 20 cm (bei LT>20 cm bis 45 cm: Aufpreis EUR 2,00 je cm Mehrtiefe und lfdm.); Preis je lfdm. Profil nach Breitenvorgabe		42,00 49,98
PE 590 Paar End- verkröpf- ungen lose 	Eigenschaften wie SLB 590 einbaufertig, jedoch Lieferung als loses Paar Endverkröpfungen links und rechts; Preis je Paar Endverkröpfungen Achtung: aufgrund von formbedingten Passungengenauigkeiten ist es erforderlich nach Verklebung der Endverkröpfung mit dem Fensterbankprofil die Unge-nauigkeit (bis ca. 2 mm) mit einem hochwertigen Fliesen-Flexkleber auszugleichen und anschließend die Klebefläche plan zu schleifen !!!		10,00 11,90
SLB 591 Profil lose 	Eigenschaften wie SLB 591 einbaufertig, jedoch Lieferung als loses Profil \geq Breitenvorgabe und \geq Leibungstiefenvorgabe in cm; zum Selbstzuschnitt ohne werksseitigen Breiten- und Tiefenzuschnitt und ohne Ausklinkungen; berechnet wird nur die Mindest-Breitenvorgabe; Preis je lfdm. Profil bis Leibungstiefe LT 20 cm (bei LT>20 cm bis 45 cm: Aufpreis EUR 2,00 je cm Mehrtiefe und lfdm.); Preis je lfdm. Profil nach Breitenvorgabe		38,00 45,22
PE 591 Paar End- verkröpf- ungen lose 	Eigenschaften wie SLB 591 einbaufertig, jedoch Lieferung als loses Paar Endverkröpfungen links und rechts; Preis je Paar Endverkröpfungen Achtung: aufgrund von formbedingten Passungengenauigkeiten ist es erforderlich nach Verklebung der Endverkröpfung mit dem Fensterbankprofil die Unge-nauigkeit (bis ca. 2 mm) mit einem hochwertigen Fliesen-Flexkleber auszugleichen und anschließend die Klebefläche plan zu schleifen !!!		10,00 11,90





Erforderliche Maßangaben bei Anfrage / Bestellung Schalen-Fensterbänke SLB

Hierzu finden Sie auf unserer Internetseite [www. niessen-gmbh.com](http://www.niessen-gmbh.com) (Unterpunkt Technik/Preise/Montage) detaillierte Aufmaßblätter mit schematischer Darstellung der Einbausituation.

Alle Lieferungen und Leistungen erfolgen gemäß unseren Allgemeinen Geschäftsbedingungen und unserer Preisliste, **jeweils neueste Fassung unter www.niessen-gmbh.com**. Kleine Lunkerlöcher und Farbschattierungen bei durchgefärbten Elementen sind selten, aber fertigungs-technisch nicht immer auszuschließen. Sie begründen keinen Mangel. Irrtum und technische Verbesserungen/Veränderungen vorbehalten.

Tür- und Fensterumrahmungen mit Flachgewänden FLG - für Fassaden mit Dämmsteinen, WDVS und zur Fassadensanierung im Altbau

Flach - Gewände FLG

Artikel	Beschreibung	ab Werk	EUR netto inkl. 19% MwSt.
FLG 100	 <p>Oberfläche leicht genarbt; Breite ca. 11,5 cm; Dicke ca. 1,5 – 3,5 cm; passend zu SLB 100 oder allen Bänken der Reihe SLB 500 ff.; aus hochwertigem Spezialbeton; wärmebrückenfrei einbaubar bei Fassaden mit WDVS oder Dämmsteinen; zementweiß, bauseits lösemittelhaltig zu grundieren und farblich mit hochwertiger Reinacrylat- oder Silikonharzfarbe zu überstreichen; ab ca. 200 cm Länge geteilt; Lieferung als loses Profil mit oder ohne schrägen Fuß \geq Längenvorgabe in cm; Zuschnitt bauseits; Preis je lfdm. Profil für Türgewände auch hohes Fußteil mit Höhe ca. 50 cm lieferbar (Aufpreis EUR 10,00 zzgl. MwSt.)</p>		36,00 42,84
FLG 110	 <p>Oberfläche glatt; Breite ca. 8 cm; Dicke ca. 1,5 – 3,5 cm; passend zu allen Bänken der Reihe SLB 500 ff. oder zu SLB 100; aus hochwertigem ... sonstige Eigenschaften wie bei FLG 100</p>		29,00 34,51
FLG 110 Fuß	<p>o. Abb. Oberfläche glatt; Breite ca. 8 cm; Dicke ca. 1,5 – 3,5 cm; Höhe ca. 14 cm; passend zu Flachgewände FLG 110; Preis je Stück für Türgewände auch hohes Fußteil mit Höhe 40 cm lieferbar (Preis EUR 21,00 zzgl. MwSt.)</p>		7,00 8,33
FLG 500	 <p>Oberfläche glatt; Breite ca. 14 cm; Dicke ca. 1,5 – 4 cm; passend zu allen Bänken der Reihe SLB 500 ff. oder zu SLB 100; aus hochwertigem ... sonstige Eigenschaften wie bei FLG 100 für Türgewände auch hohes Fußteil mit Höhe ca. 50 cm lieferbar (Aufpreis EUR 10,00 zzgl. MwSt.) für FLG 500 sind viele Radienformen verfügbar (Aufpreis EUR 10,00 zzgl. MwSt. je lfdm. + Formumbaukosten EUR 120,00 zzgl. MwSt. je Radius)</p>		42,00 49,98
FLG 501	 <p>Profilierung wie SLG 500, jedoch Breite vorne ca. 14 cm Oberfläche glatt; Breite ca. 14 cm; Dicke ca. 0,8 – 4,7 cm; passend zu allen Bänken der Reihe SLB 500 ff. oder zu SLB 100; aus hochwertigem ... sonstige Eigenschaften wie bei FLG 100 für Türgewände auch hohes Fußteil mit Höhe ca. 50 cm lieferbar (Aufpreis EUR 10,00 zzgl. MwSt.)</p>		42,00 49,98





Fortsetzung Flach-Gewände FLG siehe Seite 5

Alle Lieferungen und Leistungen erfolgen gemäß unseren Allgemeinen Geschäftsbedingungen und unserer Preisliste, **jeweils neueste Fassung unter www.niessen-gmbh.com**. Kleine Lunkerlöcher und Farbschattierungen bei durchgefärbten Elementen sind selten, aber fertigungstechnisch nicht immer auszuschließen. Sie begründen keinen Mangel. Irrtum und technische Verbesserungen/Veränderungen vorbehalten.

Fortsetzung Tür- und Fensterumrahmungen mit Flachgewänden FLG - für Fassaden mit Dämmsteinen, WDVS und zur Fassadensanierung im Altbau

Flach – Gewände FLG

- Fortsetzung -

Artikel	Beschreibung	ab Werk	EUR netto inkl. 19% MwSt.
FLG 510	 Oberfläche glatt; Breite ca. 12 cm; Dicke ca. 3 cm, ohne Profilierung; passend zu allen Bänken der Reihe SLB 500 ff. oder zu SLB 100; aus hochwertigem ... sonstige Eigenschaften wie bei FLG 100		34,00 40,46
FLG 520	 Oberfläche glatt; Breite ca. 14 cm; Dicke ca. 1,8 – 2,6 cm; passend zu allen Bänken der Reihe SLB 500 ff., insbesondere SLB 520 oder zu SLB 100; aus hochwertigem ... sonstige Eigenschaften wie bei FLG 100		38,00 45,22
FLG 590	 Oberfläche glatt; Breite ca. 8 cm; Dicke ca. 0 – 2 cm; passend zu allen Bänken der Reihe SLB 500 ff. oder zu SLB 100; Lieferung als loses Profil ohne Fuß aus hochwertigem ... sonstige Eigenschaften wie bei FLG 100		19,00 22,61
FLG 590 Fuß	 Oberfläche glatt; Breite ca. 8 cm; Dicke ca. 0 – 2 cm; Höhe ca. 14 cm; passend zu Flachgewände FLG 590; Preis je Stück für Türgewände auch hohes Fußteil mit Höhe 42 cm lieferbar (Preis EUR 16,00 zzgl. MwSt.)		5,00 5,95

Alle Lieferungen und Leistungen erfolgen gemäß unseren Allgemeinen Geschäftsbedingungen und unserer Preisliste, **jeweils neueste Fassung unter www.niessen-gmbh.com**. Kleine Lunkenlöcher und Farbschattierungen bei durchgefärbten Elementen sind selten, aber fertigungstechnisch nicht immer auszuschließen. Sie begründen keinen Mangel. Irrtum und technische Verbesserungen/Veränderungen vorbehalten.










Tür- und Fensterumrahmungen mit Schalen-Winkelgewänden SLG - für Fassaden mit Dämmsteinen, WDVS, Klinkervorsatzschalen und zur Fassadensanierung im Altbau

Schalen – Winkelgewände SLG

Artikel	Beschreibung	ab Werk	EUR netto inkl. 19% MwSt.
SLG 100	 <p>Oberfläche leicht genarbt; Breite vorne ca. 11,5 cm; Dicke vorne ca. 1,5 – 3,5 cm, hinten ca. 1,8 cm; passend zu SLB 100 oder allen Bänken der Reihe SLB 500 ff.; aus hochwertigem Spezialbeton; wärmebrückenfrei einbaubar bei Fassaden mit WDVS oder Dämmsteinen; zementweiß, bauseits lösemittelhaltig zu grundieren und farbig mit hochwertiger Reinacrylat- oder Silikonharzfarbe zu überstreichen; ab ca. 200 cm Länge geteilt; Lieferung als loses Profil mit oder ohne schrägen Fuß \geq Längenvorgabe in cm; Zuschnitt bauseits oder werkseitig gegen Aufpreis (s.u.); Preis je lfdm. Profil bis Leibungstiefe LT = 15 cm (bei LT > 15 cm bis 25 cm: Aufpreis EUR 2,00 je cm Mehrtiefe und lfdm.) für Türgewände hohes Fußteil (Vorderseite Oberfläche glatt) mit Höhe ca. 50 cm lieferbar (Aufpreis EUR 12,00 zzgl. MwSt.)</p>		62,00 73,78
SLG 200	 <p>Oberfläche fein-scharriert; Breite vorne ca. 15,5 cm; Dicke vorne ca. 2,5 cm, hinten ca. 1,6 cm; passend zu SLB 200; aus hochwertigem ... sonstige Eigenschaften wie bei SLG 100; kein schräger Fuß</p>		58,00 69,02
SLG 300	 <p>Oberfläche grob-scharriert; Breite vorne ca. 13,5 cm; Dicke vorne ca. 2,5 cm, hinten ca. 1,6 cm; passend zu SLB 300; aus hochwertigem ... sonstige Eigenschaften wie bei SLG 100; kein schräger Fuß</p>		54,00 64,26
SLG 500	 <p>Oberfläche glatt; Breite vorne ca. 15 cm; Dicke vorne ca. 1,5 – 4 cm, hinten ca. 2 cm; passend zu allen Bänken der Reihe SLB 500 ff. oder zu SLB 100; aus hochwertigem ... sonstige Eigenschaften wie bei SLG 100, jedoch Leibungstiefe nur bis 20 cm möglich besonders geeignet als Haustür-Gewände; dafür auch hohes Fußteil mit Höhe ca. 50 cm lieferbar (Aufpreis EUR 12,00 zzgl. MwSt.) oder hohes Fußteil `exklusiv` (Aufpreis EUR 30,00 zzgl. MwSt.) lieferbar</p>		68,00 80,92
SLG 510	 <p>Oberfläche glatt; Breite vorne ca. 12 cm; Dicke vorne ca. 2 cm hinten ca. 2 cm; passend zu allen Bänken der Reihe SLB 500 ff. oder zu SLB 100; aus hochwertigem ... sonstige Eigenschaften wie bei SLG 100, jedoch Leibungstiefe nur bis 12,5 cm möglich; kein schräger Fuß</p>		54,00 64,26
Zuschnitt SLG Länge/Gehrung	Längen- oder/und Gehrungszuschnitt der Schalen-Winkelgewände SLG; Preis je Gewändeelement		4,00 4,76
Zuschnitt SLG Leibungstiefe	Zuschnitt der Schalen-Winkelgewände SLG auf vorgegebene Leibungstiefe; Preis je lfdm.		8,00 9,52










Alle Lieferungen und Leistungen erfolgen gemäß unseren Allgemeinen Geschäftsbedingungen und unserer Preisliste, **jeweils neueste Fassung unter www.niessen-gmbh.com**. Kleine Lunkerlöcher und Farbschattierungen bei durchgefärbten Elementen sind selten, aber fertigungstechnisch nicht immer auszuschließen. Sie begründen keinen Mangel. Irrtum und technische Verbesserungen/Veränderungen vorbehalten.

Ziersteine

Artikel	Beschreibung	ab Werk	EUR netto inkl. 19% MwSt.
Muschel klein	 <p>Breite x Höhe x Tiefe ca. 19 x 22 x 3-6,5 cm; aus hochwertigem Spezialbeton; passend zu allen Flachgewänden FLG und Schalen-Winkelgewänden SLG oder einzeln ohne Gewände; mit rückseitig eingegossener Hülse und inklusive Edelstahl-Haltestift; zementweiß, bauseits lösemittelhaltig zu grundieren und farbig mit hochwertiger Reinacrylat- oder Silikonharzfarbe zu überstreichen; Preis je Stück</p>		36,00 42,48
Muschel groß	 <p>Breite x Höhe x Tiefe ca. 25 x 26 x 3-6 cm; aus hochwertigem ... sonstige Eigenschaften wie bei Muschel klein</p>		43,00 51,17
Köln	 <p>Breite x Höhe x Tiefe ca. 17 x 25 x 3,5-8,5 cm; aus hochwertigem ... sonstige Eigenschaften wie bei Muschel klein</p>		36,00 42,84
Verona	 <p>Breite x Höhe x Tiefe ca. 18 x 23 x 3-5 cm; aus hochwertigem ... sonstige Eigenschaften wie bei Muschel klein</p>		32,00 38,08
Rom	 <p>Breite x Höhe x Tiefe ca. 17 x 26 x 5,5-8 cm; aus hochwertigem ... sonstige Eigenschaften wie bei Muschel klein</p>		36,00 42,84
Trier	 <p>Breite x Höhe x Tiefe ca. 17 x 23 x 3-6 cm; aus hochwertigem ... sonstige Eigenschaften wie bei Muschel klein</p>		32,00 38,08
Diamant klein	 <p>Breite x Höhe x Tiefe ca. 14 x 20 x 3-5 cm; Oberfläche Diamant glatt und Fläche grob-scharriert; aus hochwertigem ... sonstige Eigenschaften wie bei Muschel klein</p>		29,00 34,51
Hausnummer	 <p>Breite x Höhe x Tiefe ca. 24 x 18,5 x 2 cm; aus hochwertigem ... sonstige Eigenschaften wie bei Muschel klein; bestehend aus grob-scharrierter Grundplatte mit abgerundeten Innenecken und Ziffern, Höhe ca. 10 cm</p>		49,00 58,31
Jahresstein	 <p>Breite x Höhe x Tiefe ca. 50 x 25 x 2 cm; aus hochwertigem Spezialbeton; mit zwei rückseitig eingegossenen Hülsen und inklusive Edelstahl-Haltestifte, zementweiß, bauseits lösemittelhaltig zu grundieren und farbig mit hochwertiger Reinacrylat- oder Silikonharzfarbe zu überstreichen</p>		45,00 53,55

Alle Lieferungen und Leistungen erfolgen gemäß unseren Allgemeinen Geschäftsbedingungen und unserer Preisliste, **jeweils neueste Fassung unter www.niessen-gmbh.com**. Kleine Lunkerlöcher und Farbschattierungen bei durchgefärbten Elementen sind selten, aber fertigungstechnisch nicht immer auszuschließen. Sie begründen keinen Mangel. Irrtum und technische Verbesserungen/Veränderungen vorbehalten.

Gesims- und Zierprofile






Artikel	Beschreibung	ab Werk	EUR netto inkl. 19% MwSt.
GP 19-10	 <p>Höhe ca. 19,5 cm, Tiefe ca. 2,5 – 9,5 cm; Gewicht ca. 28 kg / lfdm. aus hochwertigem Spezialbeton; mit rückseitig eingegossenen Hülsen und inklusive Edelstahl-Haltestifte; in Teillängen bis maximal ca. 150 cm; zementweiß, bauseits lösemittelhaltig zu grundieren und farbig mit hochwertiger Reinacrylat- oder Silikonharzfarbe zu überstreichen; Preis je lfdm.</p>		84,00 99,96
GP 18-09	 <p>Höhe ca. 18 cm, Tiefe ca. 1,5 – 9 cm; Gewicht ca. 22,5 kg / lfdm. aus hochwertigem ... sonstige Eigenschaften wie bei GP 19-10 auch mit Endverkröpfung(en) lieferbar (Aufpreis je Endverkröpfung EUR 25,00 zzgl. MwSt.)</p>		79,00 94,01
GP 18-09 Winkel	 <p>Höhe ca. 18 cm, Tiefe ca. 1,5 – 9 cm; Tiefe oben ca. 15 cm; Gewicht ca. 31 kg / lfdm. aus hochwertigem ... sonstige Eigenschaften wie bei GP 19-10, jedoch keine Hülsen und Haltestifte auch mit Endverkröpfung(en) lieferbar (Aufpreis je Endverkröpfung EUR 25,00 zzgl. MwSt.)</p>		88,00 104,72
GP 18-09 Hohlprofil	 <p>Höhe ca. 18 cm, Tiefe unten ca. 13 cm oder geringer, Tiefe oben ca. 20 cm oder geringer; Profildicke ca. 2 cm; Gewicht ca. 21 kg / lfdm. aus hochwertigem ... sonstige Eigenschaften wie bei GP 19-10, jedoch keine Hülsen und Haltestifte auch mit Endverkröpfung(en) lieferbar (Aufpreis je Endverkröpfung EUR 65,00 zzgl. MwSt.) zum Erreichen einer höheren Gesamt-Profilhöhe können die Profile GP 14-06 (Gesamthöhe ca. 32 cm) oder GP 10-06 (Gesamthöhe ca. 28 cm) unter dem Profil GP 18-09 Hohlprofil angeordnet werden</p>		109,00 129,71
GP 14-13	 <p>Höhe ca. 14 cm, Tiefe ca. 5 – 13 cm; Gewicht ca. 30,5 kg / lfdm. aus hochwertigem ... sonstige Eigenschaften wie bei GP 19-10 auch mit Endverkröpfung(en) lieferbar, kein Aufpreis</p>		79,00 94,01
GP 14-08	 <p>Höhe ca. 14 cm, Tiefe ca. 1 – 8 cm; Gewicht ca. 15 kg / lfdm. aus hochwertigem ... sonstige Eigenschaften wie bei GP 19-10</p>		59,00 70,21
GP 14-06	 <p>Höhe ca. 13,5 cm, Tiefe ca. 1,5 – 6 cm; Gewicht ca. 12 kg / lfdm. aus hochwertigem ... sonstige Eigenschaften wie bei GP 19-10 auch mit Endverkröpfung(en) lieferbar, kein Aufpreis</p>		54,00 64,26
GP 10-08	 <p>Höhe ca. 10 cm, Tiefe ca. 3 – 8 cm; Gewicht ca. 14 kg / lfdm. aus hochwertigem ... sonstige Eigenschaften wie bei GP 19-10</p>		59,00 70,21
GP 10-06	 <p>Höhe ca. 10 cm, Tiefe ca. 1,5 – 6 cm; Gewicht ca. 12,5 kg / lfdm. aus hochwertigem ... sonstige Eigenschaften wie bei GP 19-10 auch mit Endverkröpfung(en) lieferbar, kein Aufpreis</p>		44,00 52,36

Fortsetzung Gesims- und Zierprofile siehe Seite 9

Alle Lieferungen und Leistungen erfolgen gemäß unseren Allgemeinen Geschäftsbedingungen und unserer Preisliste, **jeweils neueste Fassung unter www.niessen-gmbh.com**. Kleine Lunkerlöcher und Farbschattierungen bei durchgefärbten Elementen sind selten, aber fertigungstechnisch nicht immer auszuschließen. Sie begründen keinen Mangel. Irrtum und technische Verbesserungen/Veränderungen vorbehalten.




Gesims- und Zierprofile

- Fortsetzung -

Artikel	Beschreibung	ab Werk	EUR netto inkl. 19% MwSt.
GP 08-03	 <p>Höhe ca. 8 cm, Tiefe ca. 1,5 – 3,5 cm; Gewicht ca. 4 kg / lfdm. aus hochwertigem ... sonstige Eigenschaften wie bei GP 19-10</p>		29,00 34,51
GP 07-05	 <p>Höhe ca. 7 cm, Tiefe ca. 1,5 – 5,5 cm; Gewicht ca. 6 kg / lfdm. aus hochwertigem ... sonstige Eigenschaften wie bei GP 19-10</p>		27,00 32,13
GP 06-05	 <p>Höhe ca. 6 cm, Tiefe ca. 3,5 – 5 cm; Gewicht ca. 6 kg / lfdm. aus hochwertigem ... sonstige Eigenschaften wie bei GP 19-10</p>		27,00 32,13
ZP 08-02	 <p>Höhe ca. 8 cm, Tiefe ca. 0 – 2 cm; Gewicht ca. 3 kg / lfdm. aus hochwertigem ... sonstige Eigenschaften wie bei GP 19-10, jedoch keine Hülsen und Haltestifte</p>		19,00 22,61
ZP 05-02	 <p>Höhe ca. 5 cm, Tiefe ca. 0 – 2,1 cm; Gewicht ca. 2 kg / lfdm. aus hochwertigem ... sonstige Eigenschaften wie bei GP 19-10, jedoch keine Hülsen und Haltestifte</p>		14,00 16,66

Alle Lieferungen und Leistungen erfolgen gemäß unseren Allgemeinen Geschäftsbedingungen und unserer Preisliste, **jeweils neueste Fassung unter www.niessen-gmbh.com**. Kleine Lunkerlöcher und Farbschattierungen bei durchgefärbten Elementen sind selten, aber fertigungstechnisch nicht immer auszuschließen. Sie begründen keinen Mangel. Irrtum und technische Verbesserungen/Veränderungen vorbehalten.





Sockelplatten und Sockelleisten

Artikel	Beschreibung	ab Werk	EUR netto inkl. 19% MwSt.
SOP 2-25 o. Abb.	Sockelplatte mit fein scharrierter Oberfläche; Höhe 25 cm; Dicke ca. 2 cm, Breite 47 cm ; aus hochwertigem Spezialbeton; durchgefärbt basalt-grau oder sandstein-beige; Preis je Stück		16,00 19,04
SOP 2-40 o. Abb.	Eigenschaften wie Sockelplatte 2-25, jedoch Höhe 40 cm		19,00 22,61
SOP 2-50 o. Abb.	Eigenschaften wie Sockelplatte 2-25, jedoch Höhe 50 cm		22,00 26,18
SOP 2-75 o. Abb.	Eigenschaften wie Sockelplatte 2-25, jedoch Höhe 75 cm		28,00 33,32
SOP 2-100 o. Abb.	Eigenschaften wie Sockelplatte 2-25, jedoch Höhe 100 cm		33,00 39,27
SOP 2-115 o. Abb.	Eigenschaften wie Sockelplatte 2-25, jedoch Höhe 115 cm		37,00 44,03
SOP 3-25 	Sockelplatte mit grob scharrierter oder genarbter Oberfläche; Höhe 25 cm; Dicke ca. 3 cm; oben abgeschrägte Vorderkante, Dicke oben 1 cm; Breite 62,5 cm ; aus hochwertigem Spezialbeton; durchgefärbt basalt-grau oder sandstein-beige; inklusive zwei rückseitig eingegossener Hülsen und inklusive Edelstahl-Haltestifte; Preis je Stück zu SOP 3-25 auch linkes und rechts Endstück erhältlich, Breite ca. 50 cm		29,00 34,51
SOP 3-50 o. Abb.	Eigenschaften wie Sockelplatte SOP 3-25, jedoch Höhe 50 cm		42,00 49,98
SOP 3-75 o. Abb.	Eigenschaften wie Sockelplatte SOP 3-25, jedoch Höhe 75 cm		54,00 64,26
SOL 100 	Sockelleiste mit glatter Oberfläche; Höhe 12 cm; Dicke ca. 1 – 3 cm; aus hochwertigem Spezialbeton; durchgefärbt basalt-grau oder sandstein-beige; in Teillängen bis maximal 200 cm; Preis je lfdm.		29,00 34,51
SOL 100 Innenecke 	Sockelleisten-Innenecke mit glatter Oberfläche; Höhe 12 cm; passend zu SOL 100; Preis je Stück		7,00 8,33
SOL 100 Außenecke 	Sockelleisten-Außenecke mit glatter Oberfläche; Höhe 12 cm; passend zu SOL 100; Preis je Stück		6,00 7,14
SOL 200 	Sockelleiste mit glatter Oberfläche; Höhe 8 cm; Dicke ca. 0 – 2 cm; aus hochwertigem Spezialbeton; durchgefärbt basalt-grau oder sandstein-beige; in Teillängen bis maximal 200 cm; Preis je lfdm.		19,00 22,61






Alle Lieferungen und Leistungen erfolgen gemäß unseren Allgemeinen Geschäftsbedingungen und unserer Preisliste, **jeweils neueste Fassung unter www.niessen-gmbh.com**. Kleine Lunkerlöcher und Farbschattierungen bei durchgefärbten Elementen sind selten, aber fertigungstechnisch nicht immer auszuschließen. Sie begründen keinen Mangel. Irrtum und technische Verbesserungen/Veränderungen vorbehalten.

Massive Werkstein-Fensterbänke und Ziersteine für Fassaden mit Klinkervorsatzschale und zur Altbausanierung

Werkstein-Fensterbänke WSB

Artikel	Beschreibung	ab Werk	EUR netto inkl. 19% MwSt.
WSB 200	 Oberfläche fein-scharriert; Winkelbank mit Höhe vorne ca. 11,5 cm und hinten ca. 7,5 cm; Leibungstiefe bis ca. 23 cm oder geringer, größere Tiefen gegen Aufpreis möglich; Längen 58,5 / 71 / 83,5 / 96 / 108,5 / 121 / 133,5 / 146 / 158,5 / 171 / 183,5 / 196 / 208,5 / 254 cm ; aus massivem Beton-Werkstein; zementgrau oder durchgefärbt basalt-grau, basalt-dunkel (Aufpreis 7,5%), sandstein-beige oder sandstein-rot; Preis je lfdm.		79,00 94,01
WSB 700	 Oberfläche fein-scharriert; Höhe ca. 14 cm; Leibungstiefe bis ca. 16,5 cm oder geringer; Breite Klinkeraufkantungen 10 cm; Längen aussen (bzw. zwischen Klinkeraufkantungen) 71 (51) / 83,5 (63,5) / 96 (76) / 108,5 (88,5) / 121 (101) / 133,5 (113,5) / 146 (126) / 158,5 (138,5) / 171 (151) / 183,5 (163,5) / 196 (176) cm ; aus massivem ... sonstige Eigenschaften wie bei WSB 200		89,00 105,91
WSB 800	 Oberfläche glatt; Höhe vorne ca. 14 cm hinten ca. 18 cm; Leibungstiefe bis ca. 33 cm oder geringer; Breite Klinkeraufkantungen 14 cm; Längen aussen (bzw. zwischen Klinkeraufkantungen) 99 (59) / 132 (92) / 147 (107) / 191 (151) / andere Längen gegen Aufpreis möglich ; aus massivem ... sonstige Eigensch. wie bei WSB 200		119,00 141,61
WSB 900	 Oberfläche scharriert; Höhe ca. 6 cm; Leibungstiefe ca. 19 cm oder geringer; Längen aussen (bzw. zwischen Klinkeraufkantungen) 63,5 (51,5) / 76 (64) / 88,5 (76,5) / 101 (89) / 113,5 (101,5) / 126 (114) / 138,5 (126,5) / 151 (139) / 163,5 (151,5) / 176 (164) / 188,5 (176,5) / 201 (189) cm ; aus massivem ... sonstige Eigenschaften wie bei WSB 200		64,00 76,16

Ziersteine Werkstein

Artikel	Beschreibung	ab Werk	EUR netto inkl. 19% MwSt.
Muschel klein	 Breite x Höhe x Tiefe ca. 19 x 22 x 12 cm, geringere Tiefe möglich; aus massivem Beton-Werkstein; zementgrau oder durchgefärbt basalt-grau, basalt-dunkel (Aufpreis 7,5%), sandstein-beige oder sandstein-rot; Preis je Stück		34,00 40,46
Muschel groß	 Breite x Höhe x Tiefe ca. 25 x 26 x 12 cm, geringere Tiefe möglich; aus massivem ... sonstige Eigenschaften wie bei Muschel klein		45,00 53,55
Diamant klein	 Breite x Höhe x Tiefe ca. 14 x 20 x 12 cm, geringere Tiefe möglich; Oberfläche Diamant glatt und Fläche grob-scharriert; aus massivem ... sonstige Eigenschaften wie bei Muschel klein		29,00 34,51
Diamant mittel	o. Abb. Breite x Höhe x Tiefe ca. 18 x 29 x 12 cm, geringere Tiefe möglich; Oberfläche Diamant glatt und Fläche fein-scharriert; aus massivem ... sonstige Eigenschaften wie bei Muschel klein		36,00 42,84
Diamant groß	o. Abb. Breite x Höhe x Tiefe ca. 22 x 37 x 12 cm, geringere Tiefe möglich; Oberfläche Diamant glatt und Fläche fein-scharriert; aus massivem ... sonstige Eigenschaften wie bei Muschel klein		48,00 57,12
Porta	 Breite x Höhe x Tiefe ca. 36 x 25 x 12 cm, geringere Tiefe möglich; aus massivem ... sonstige Eigenschaften wie bei Muschel klein		59,00 70,21
Jahresstein	 Breite x Höhe x Tiefe ca. 50 x 25 x 5 cm, geringere Tiefe möglich; aus massivem ... sonstige Eigenschaften wie bei Muschel klein		49,00 58,31

Alle Lieferungen und Leistungen erfolgen gemäß unseren Allgemeinen Geschäftsbedingungen und unserer Preisliste, **jeweils neueste Fassung unter www.niessen-gmbh.com**. Kleine Lunkerlöcher und Farbschattierungen bei durchgefärbten Elementen sind selten, aber fertigungstechnisch nicht immer auszuschließen. Sie begründen keinen Mangel. Irrtum und technische Verbesserungen/Veränderungen vorbehalten.