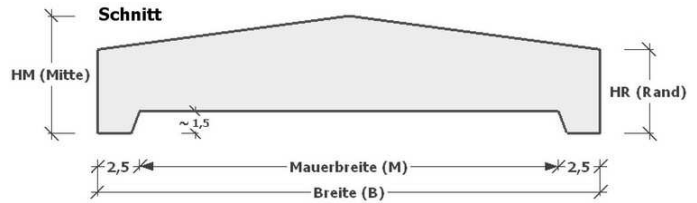
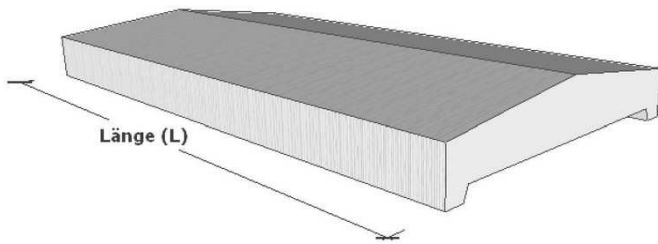


Mauerabdeckung Niessen MAD Satteldachform

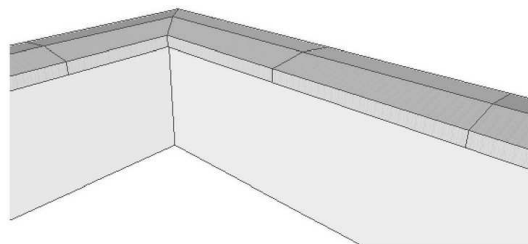
Preise ab Werk Eifel



- Mauerabdeckung MAD Satteldachform aus massivem Betonwerkstein
- Oberfläche fein-scharriert
- mit unterseitiger Ausklinkung und 2 cm breiten Tropfkanten
- zementgrau, durchgefärbt basalt-grau, basalt-dunkel (Aufpreis 7,5%), sandstein-beige oder sandstein-rot
- Verklebung mit einem hochwertigen Fliesen-Flexkleber
- Montage (Verklebung) der Mauerabdeckungen bei ≥ 5 Grad Celsius
- Fugen sind bauseits mit einem hochwertigen Acryl- oder PU-Dichtstoff (Polyurethan) dauerelastisch zu verfugen
- auch passende Endstücke MPU lieferbar (siehe Seite 2/10)

| Artikel | Breite [in cm] | Länge [in cm] | Höhe Rand [in cm] | Höhe Mitte [in cm] | geeignet für Mauerbreite [in cm] | Gewicht [kg/Stück] | EUR Stück [netto] | EUR Stück [inkl. 19% MwSt.] |
|-----------------|-------------------|------------------|-------------------------|--------------------------|--|-----------------------|----------------------|--------------------------------|
| MAD 2065 | 20 | 65 | 5 | 7 | 10 – 15 | ca. 12 | 22,00 | 26,18 |
| MAD 2565 | 25 | 65 | 5 | 7,5 | 15 – 20 | ca. 17 | 24,00 | 28,56 |
| MAD 3065 | 30 | 65 | 5 | 8 | 20 – 25 | ca. 22 | 26,00 | 30,94 |
| MAD 3365 | 33 | 65 | 6 | 8 | 23 – 28 | ca. 27 | 28,00 | 33,32 |
| MAD 4065 | 40 | 65 | 5 | 8 | 30 – 35 | ca. 34 | 39,00 | 46,41 |
| MAD 4465 | 44 | 65 | 6 | 9 | 34 – 39 | ca. 38 | 55,00 | 65,45 |
| MAD 5065 | 50 | 65 | 5 | 9,5 | 40 – 45 | ca. 45 | 68,00 | 80,92 |
| MAD 6065 | 60 | 65 | 8 | 12 | 50 – 55 | ca. 55 | 87,00 | 103,53 |

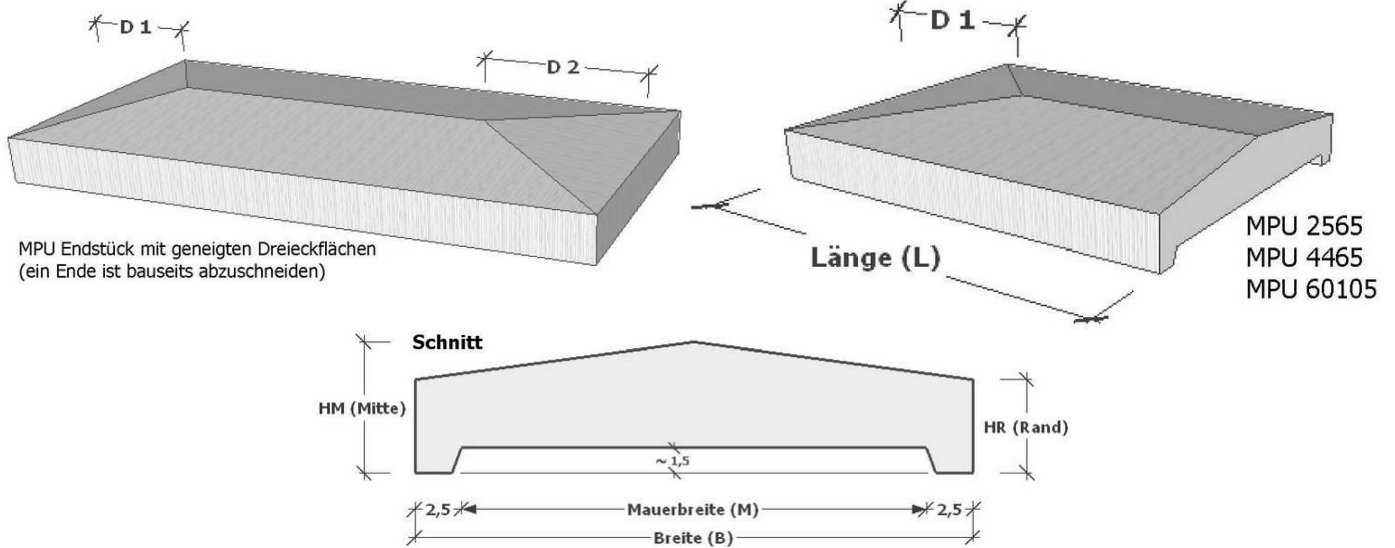
alles ca.-Maße in cm



Alle Lieferungen und Leistungen erfolgen gemäß unseren Allgemeinen Geschäftsbedingungen, jeweils neueste Fassung. Kleine Lunkenlöcher und Farbschattierungen bei durchgefärbten Elementen sind selten, aber fertigungstechnisch nicht immer auszuschließen. Sie begründen keinen Mangel. Diese Maß- und Preisliste ersetzt alle früheren Listen. Irrtum und technische Verbesserungen/Veränderungen vorbehalten.

Mauerabdeckung Niessen MPU Endstück

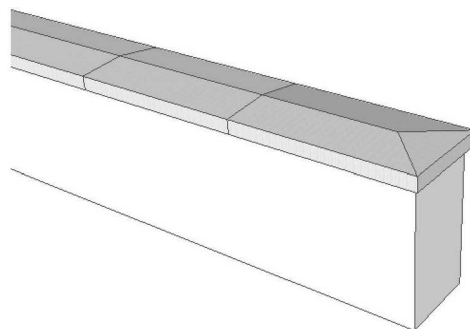
Preise ab Werk Eifel


 MPU 2565
 MPU 4465
 MPU 60105

- Mauerabdeckung MPU Endstück aus massivem Betonwerkstein; ein Ende ist bauseits abzuschneiden (außer MPU 2565, 4465 und 60105)
- Oberfläche fein-scharriert
- zementgrau, durchgefärbt basalt-grau, basalt-dunkel (Aufpreis 7,5%), sandstein-beige oder sandstein-rot
- mit unterseitiger Ausklinkung und 2 cm breiten Tropfkanten
- Verklebung mit einem hochwertigen Fliesen-Flexkleber
- Montage (Verklebung) der Mauerabdeckungen bei ≥ 5 Grad Celsius
- Fugen sind bauseits mit einem hochwertigen Acryl- oder PU-Dichtstoff (Polyurethan) dauerelastisch zu verfugen

| Artikel | Breite [in cm] | Länge [in cm] | Höhe Rand [in cm] | Höhe Mitte [in cm] | D1 [in cm] | D2 [in cm] | geeignet für Mauerbreite [in cm] | Gewicht [kg/Stück] | EUR Stück [netto] | EUR Stück [inkl. 19% MwSt.] |
|------------------|-------------------|------------------|-------------------------|--------------------------|---------------|---------------|--|-----------------------|----------------------|--------------------------------|
| MPU 2000 | 20 | 100 | 5 | 7 | 5 | 10 | 10 – 15 | ca. 22 | 41,00 | 48,79 |
| MPU 2565 | 25 | 65 | 5 | 7,5 | 12,5 | - | 15 – 20 | ca. 17 | 34,00 | 40,46 |
| MPU 3000 | 30 | 100 | 5 | 8 | 7,5 | 15 | 20 – 25 | ca. 38 | 53,00 | 63,07 |
| MPU 3352 | 33 | 52 | 6 | 8 | 16,5 | 16,5 | 23 – 28 | ca. 20 | 49,00 | 58,31 |
| MPU 3300 | 33 | 100 | 6 | 8 | 8,25 | 16,5 | 23 – 28 | ca. 42 | 60,00 | 71,40 |
| MPU 4000 | 40 | 100 | 5 | 8 | 10 | 20 | 30 – 35 | ca. 46 | 79,00 | 94,01 |
| MPU 4465 | 44 | 65 | 6 | 9 | 22 | - | 34 – 39 | ca. 43 | 66,00 | 78,54 |
| MPU 5000 | 50 | 100 | 5 | 9,5 | 12,5 | 25 | 40 – 45 | ca. 65 | 122,00 | 145,18 |
| MPU 60105 | 60 | 105 | 8 | 12 | 30 | - | 50 – 55 | ca. 90 | 179,00 | 213,01 |

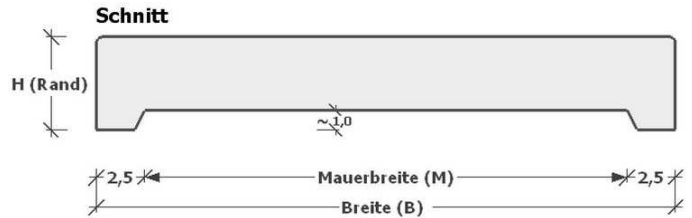
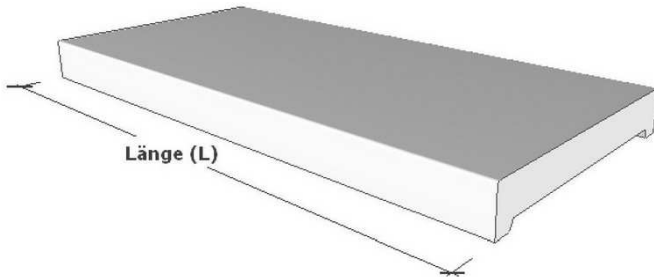
alles ca.-Maße in cm



Alle Lieferungen und Leistungen erfolgen gemäß unseren Allgemeinen Geschäftsbedingungen, jeweils neueste Fassung. Kleine Lunkenlöcher und Farbschattierungen bei durchgefärbten Elementen sind selten, aber fertigungstechnisch nicht immer auszuschließen. Sie begründen keinen Mangel. Diese Maß- und Preisliste ersetzt alle früheren Listen. Irrtum und technische Verbesserungen/Veränderungen vorbehalten.

Mauerabdeckung Niessen MFD Flachdachform

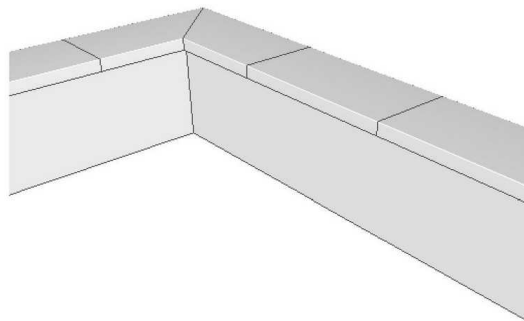
Preise ab Werk Eifel



- Mauerabdeckung MFD Flachdachform aus massivem Betonwerkstein
- Oberfläche glatt
- mit unterseitiger Ausklinkung und 2 cm breiten Tropfkanten
- zementgrau, durchgefärbt basalt-grau, basalt-dunkel (Aufpreis 7,5%), sandstein-beige oder sandstein-rot
- Verklebung mit einem hochwertigen Fliesen-Flexkleber
- Montage (Verklebung) der Mauerabdeckungen bei ≥ 5 Grad Celsius
- Fugen sind bauseits mit einem hochwertigen Acryl- oder PU-Dichtstoff (Polyurethan) dauerelastisch zu verfugen
- auch passende Endstücke MFU lieferbar (siehe Seite 4/10)

| Artikel | Breite [in cm] | Länge [in cm] | Höhe Rand [in cm] | geeignet für Mauerbreite [in cm] | Gewicht [kg/Stück] | EUR Stück [netto] | EUR Stück [inkl. 19% MwSt.] |
|-----------------|-------------------|------------------|-------------------------|--|-----------------------|----------------------|--------------------------------|
| MFD 2065 | 20 | 65 | 6 | 10 – 15 | ca. 12 | 22,00 | 26,18 |
| MFD 2565 | 25 | 65 | 6 | 15 – 20 | ca. 17 | 24,00 | 28,56 |
| MFD 3065 | 30 | 65 | 6 | 20 – 25 | ca. 22 | 26,00 | 30,94 |
| MFD 3365 | 33 | 65 | 6 | 23 – 28 | ca. 27 | 28,00 | 33,32 |
| MFD 4065 | 40 | 65 | 6 | 30 – 35 | ca. 34 | 39,00 | 46,41 |
| MFD 4465 | 44 | 65 | 6 | 34 – 39 | ca. 38 | 55,00 | 65,45 |
| MFD 5065 | 50 | 65 | 6 | 40 – 45 | ca. 45 | 68,00 | 80,92 |
| MFD 6065 | 60 | 65 | 8 | 50 – 55 | ca. 55 | 87,00 | 103,53 |

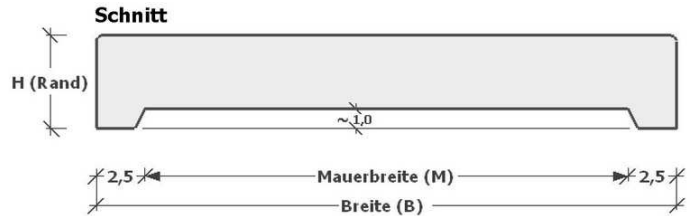
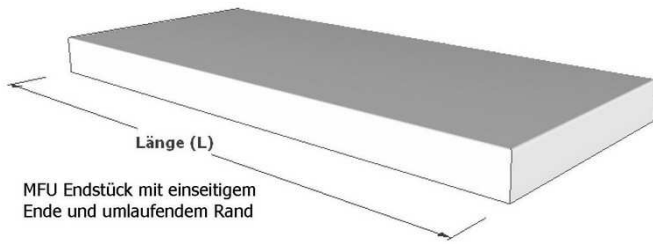
alles ca.-Maße in cm



Alle Lieferungen und Leistungen erfolgen gemäß unseren Allgemeinen Geschäftsbedingungen, jeweils neueste Fassung. Kleine Lunkerlöcher und Farbschattierungen bei durchgefärbten Elementen sind selten, aber fertigungstechnisch nicht immer auszuschließen. Sie begründen keinen Mangel. Diese Maß- und Preisliste ersetzt alle früheren Listen. Irrtum und technische Verbesserungen/Veränderungen vorbehalten.

Mauerabdeckung Niessen MFU Endstück

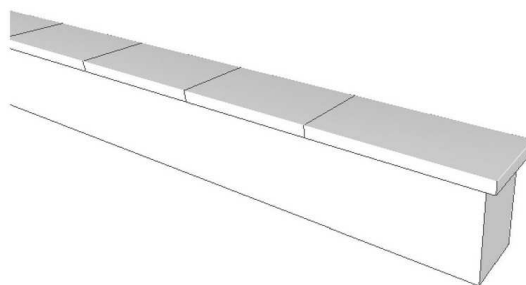
Preise ab Werk Eifel



- Mauerabdeckung MFU Endstück aus massivem Betonwerkstein
- Oberfläche glatt
- mit unterseitiger Ausklinkung und 2 cm breiten Tropfkanten
- zementgrau, durchgefärbt basalt-grau, basalt-dunkel (Aufpreis 7,5%), sandstein-beige oder sandstein-rot
- Verklebung mit einem hochwertigen Fliesen-Flexkleber
- Montage (Verklebung) der Mauerabdeckungen bei ≥ 5 Grad Celsius
- Fugen sind bauseits mit einem hochwertigen Acryl- oder PU-Dichtstoff (Polyurethan) dauerelastisch zu verfugen

| Artikel | Breite [in cm] | Länge [in cm] | Höhe Rand [in cm] | geeignet für Mauerbreite [in cm] | Gewicht [kg/Stück] | EUR Stück [netto] | EUR Stück [inkl. 19% MwSt.] |
|-----------------|-------------------|------------------|-------------------------|--|-----------------------|----------------------|--------------------------------|
| MFU 2075 | 20 | 75 | 6 | 10 – 15 | ca. 16 | 29,00 | 34,51 |
| MFU 2575 | 25 | 75 | 6 | 15 – 20 | ca. 19 | 34,00 | 40,46 |
| MFU 3075 | 30 | 75 | 6 | 20 – 25 | ca. 24 | 39,00 | 46,41 |
| MFU 3375 | 33 | 75 | 6 | 23 – 28 | ca. 30 | 45,00 | 53,55 |
| MFU 4075 | 40 | 75 | 6 | 30 – 35 | ca. 38 | 53,00 | 63,07 |
| MFU 4475 | 44 | 75 | 6 | 34 – 39 | ca. 44 | 76,00 | 90,44 |
| MFU 5075 | 50 | 75 | 6 | 40 – 45 | ca. 49 | 89,00 | 105,91 |
| MFU 6075 | 60 | 75 | 8 | 50 – 55 | ca. 60 | 102,00 | 121,38 |

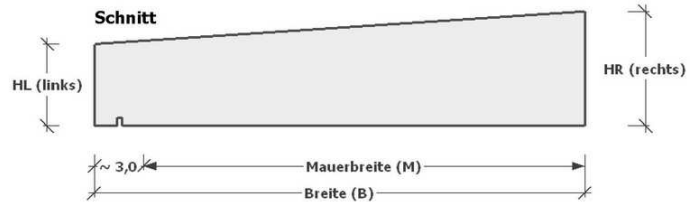
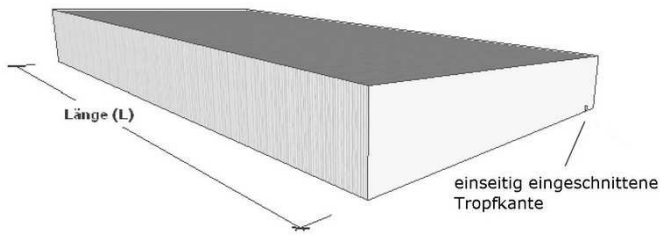
alles ca.-Maße in cm



Alle Lieferungen und Leistungen erfolgen gemäß unseren Allgemeinen Geschäftsbedingungen, jeweils neueste Fassung. Kleine Lunkenlöcher und Farbschattierungen bei durchgefärbten Elementen sind selten, aber fertigungstechnisch nicht immer auszuschließen. Sie begründen keinen Mangel. Diese Maß- und Preisliste ersetzt alle früheren Listen. Irrtum und technische Verbesserungen/Veränderungen vorbehalten.

Mauerabdeckung Niessen MAP Pultdachform

Preise ab Werk Eifel



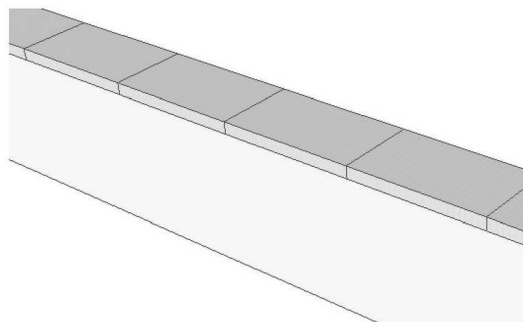
- Mauerabdeckung MAP Pultdachform aus massivem Betonwerkstein
- **Breite nach Vorgabe**, Beispiele s.u.
- Oberfläche fein-scharriert
- mit einseitig eingeschnittener Tropfkante (zweiseitig gegen Aufpreis EUR 2,50 netto je Stück)
- zementgrau, durchgefärbt basalt-grau, basalt-dunkel (Aufpreis 7,5%), sandstein-beige oder sandstein-rot
- Verklebung mit einem hochwertigen Fliesen-Flexkleber
- Montage (Verklebung) der Mauerabdeckungen bei ≥ 5 Grad Celsius
- Fugen sind bauseits mit einem hochwertigen Acryl- oder PU-Dichtstoff (Polyurethan) dauerelastisch zu verfugen
- auch passende Endstücke MAPE lieferbar (siehe Seite 6/10)

| Artikel | Breite [in cm] | Länge [in cm] | Höhe links [in cm] | Höhe rechts [in cm] | geeignet für Mauerbreite [in cm] | Gewicht [kg/Stück] | EUR Stück [netto] | EUR Stück [inkl. 19% MwSt.] |
|-------------------|-------------------|------------------|--------------------------|---------------------------|--|-----------------------|----------------------|--------------------------------|
| MAP . . 60 | max. 60 | 60 | 5 | max. 8 | max. 57 | max. 57 | s.u. | s.u. |

Beispiele:

| | | | | | | | | |
|-----------------|----|----|---|------|--------|--------|--------------|--------|
| MAP 2060 | 20 | 60 | 5 | 6 | ca. 17 | ca. 17 | 32,00 | 38,08 |
| MAP 2560 | 25 | 60 | 5 | 6,25 | ca. 22 | ca. 22 | 39,00 | 46,41 |
| MAP 3060 | 30 | 60 | 5 | 6,5 | ca. 27 | ca. 27 | 46,00 | 54,74 |
| MAP 3560 | 35 | 60 | 5 | 6,75 | ca. 32 | ca. 32 | 53,00 | 63,07 |
| MAP 4060 | 40 | 60 | 5 | 7 | ca. 37 | ca. 37 | 60,00 | 71,40 |
| MAP 4560 | 45 | 60 | 5 | 7,25 | ca. 42 | ca. 42 | 67,00 | 79,73 |
| MAP 5060 | 50 | 60 | 5 | 7,5 | ca. 47 | ca. 47 | 74,00 | 88,06 |
| MAP 5560 | 55 | 60 | 5 | 7,75 | ca. 52 | ca. 52 | 81,00 | 96,39 |
| MAP 6060 | 60 | 60 | 5 | 8 | ca. 57 | ca. 57 | 88,00 | 104,72 |

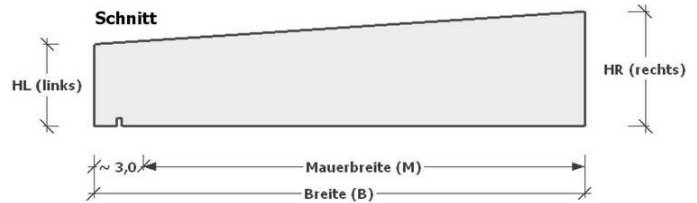
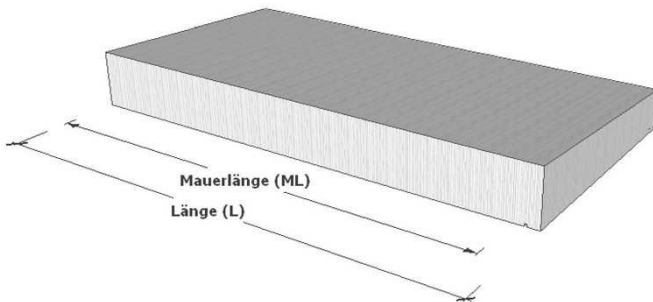
alles ca.-Maße in cm



Alle Lieferungen und Leistungen erfolgen gemäß unseren Allgemeinen Geschäftsbedingungen, jeweils neueste Fassung. Kleine Lunkerlöcher und Farbschattierungen bei durchgefärbten Elementen sind selten, aber fertigungstechnisch nicht immer auszuschließen. Sie begründen keinen Mangel. Diese Maß- und Preisliste ersetzt alle früheren Listen. Irrtum und technische Verbesserungen/Veränderungen vorbehalten.

Mauerabdeckung Niessen MAPE Pultdachform Endstück

Preise ab
Werk Eifel



- Mauerabdeckung MAPE Pultdachform Endstück aus massivem Betonwerkstein
- **Breite nach Vorgabe**, Beispiele s.u.
- Oberfläche *und Stirnseiten* fein-scharriert
- mit zwei einseitig eingeschnittenen Tropfkanten längsseits *und am Ende*

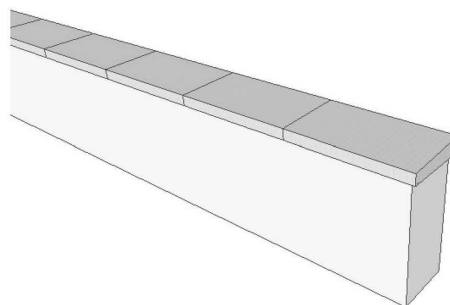
- zementgrau, durchgefärbt basalt-grau, basalt-dunkel (Aufpreis 7,5%) sandstein-beige oder sandstein-rot
- Verklebung mit einem hochwertigen Fliesen-Flexkleber
- Montage (Verklebung) der Mauerabdeckungen bei ≥ 5 Grad Celsius
- Fugen sind bauseits mit einem hochwertigen Acryl- oder PU-Dichtstoff (Polyurethan) dauerelastisch zu verfugen

| Artikel | Breite [in cm] | Länge [in cm] | Höhe links [in cm] | Höhe rechts [in cm] | geeignet für Mauerbreite [in cm] | Gewicht [kg/Stück] | EUR Stück [netto] | EUR Stück [inkl. 19% MwSt.] |
|--------------------|-------------------|------------------|--------------------------|---------------------------|--|-----------------------|----------------------|--------------------------------|
| MAPE . . 70 | max. 60 | 70 | 5 | max. 8 | max. 57 | max. 65 | s.u. | s.u. |

Beispiele:

| | | | | | | | | |
|------------------|----|----|---|------|--------|--------|---------------|--------|
| MAPE 2070 | 20 | 70 | 5 | 6 | ca. 17 | ca. 19 | 42,00 | 60,69 |
| MAPE 2570 | 25 | 70 | 5 | 6,25 | ca. 22 | ca. 25 | 51,00 | 71,40 |
| MAPE 3070 | 30 | 70 | 5 | 6,5 | ca. 27 | ca. 30 | 60,00 | 82,11 |
| MAPE 3570 | 35 | 70 | 5 | 6,75 | ca. 32 | ca. 36 | 69,00 | 92,82 |
| MAPE 4070 | 40 | 70 | 5 | 7 | ca. 37 | ca. 41 | 78,00 | 103,53 |
| MAPE 4570 | 45 | 70 | 5 | 7,25 | ca. 42 | ca. 47 | 87,00 | 114,24 |
| MAPE 5070 | 50 | 70 | 5 | 7,5 | ca. 47 | ca. 53 | 96,00 | 124,95 |
| MAPE 5570 | 55 | 70 | 5 | 7,75 | ca. 52 | ca. 59 | 105,00 | 135,66 |
| MAPE 6070 | 60 | 70 | 5 | 8 | ca. 57 | ca. 65 | 114,00 | 135,66 |

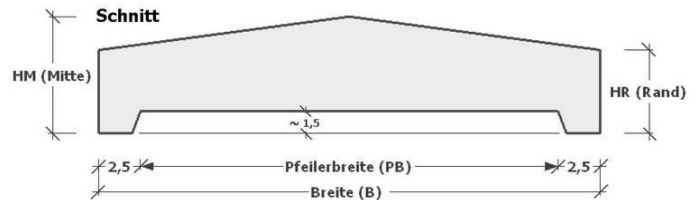
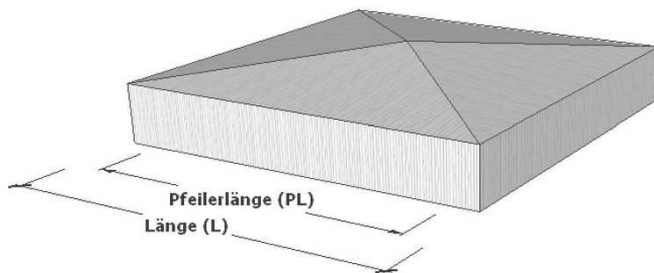
alles ca.-Maße in cm



Alle Lieferungen und Leistungen erfolgen gemäß unseren Allgemeinen Geschäftsbedingungen, jeweils neueste Fassung. Kleine Lunkerlöcher und Farbschattierungen bei durchgefärbten Elementen sind selten, aber fertigungstechnisch nicht immer auszuschließen. Sie begründen keinen Mangel. Diese Maß- und Preisliste ersetzt alle früheren Listen. Irrtum und technische Verbesserungen/Veränderungen vorbehalten.

Pfeilerabdeckung Niessen PAD Spitzdachform quadratisch

Preise ab
Werk Eifel

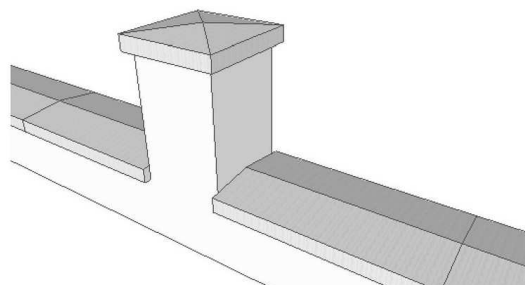


- Pfeilerabdeckung PAD Spitzdachform quadratisch aus massivem Betonwerkstein
- Oberfläche fein-scharriert
- mit unterseitiger Ausklinkung und 2 cm breiten Tropfkanten
- zementgrau, durchgefärbt basalt-grau, basalt-dunkel (Aufpreis 7,5%), sandstein-beige oder sandstein-rot

- Verklebung mit einem hochwertigen Fliesen-Flexkleber
- Montage (Verklebung) der Pfeilerabdeckungen bei ≥ 5 Grad Celsius
- Fugen sind bauseits mit einem hochwertigen Acryl- oder PU-Dichtstoff (Polyurethan) dauerelastisch zu verfugen

| Artikel | Breite [in cm] | Länge [in cm] | Höhe Rand [in cm] | Höhe Mitte [in cm] | geeignet für Pfeilermaß [in cm x cm] | Gewicht [kg/Stück] | EUR Stück [netto] | EUR Stück [inkl. 19% MwSt.] |
|-----------------|-------------------|------------------|-------------------------|--------------------------|--|-----------------------|----------------------|--------------------------------|
| PAD 3030 | 30 | 30 | 5,5 | 8,5 | 20 x 20 bis 25 x 25 | ca. 12 | 33,00 | 39,27 |
| PAD 3333 | 33 | 33 | 6 | 8 | 23 x 23 bis 28 x 28 | ca. 14 | 35,00 | 41,65 |
| PAD 3636 | 36 | 36 | 8 | 11,5 | 26 x 26 bis 31 x 31 | ca. 23 | 42,00 | 49,98 |
| PAD 4040 | 40 | 40 | 8 | 12 | 30 x 30 bis 35 x 35 | ca. 30 | 51,00 | 60,69 |
| PAD 4545 | 45 | 45 | 8 | 12 | 35 x 35 bis 40 x 40 | ca. 35 | 55,00 | 65,45 |
| PAD 5050 | 50 | 50 | 8 | 12 | 40 x 40 bis 45 x 45 | ca. 50 | 73,00 | 86,87 |
| PAD 6060 | 60 | 60 | 8 | 12 | 50 x 50 bis 55 x 55 | ca. 60 | 93,00 | 110,67 |
| PAD 6868 | 68 | 68 | 8 | 12 | 58 x 58 bis 63 x 63 | ca. 75 | 106,00 | 126,14 |
| PAD 7575 | 75 | 75 | 8 | 12 | 65 x 65 bis 70 x 70 | ca. 90 | 119,00 | 141,61 |

alles ca.-Maße in cm

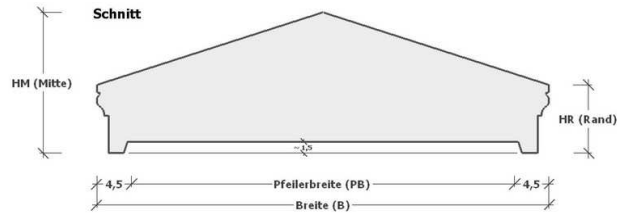
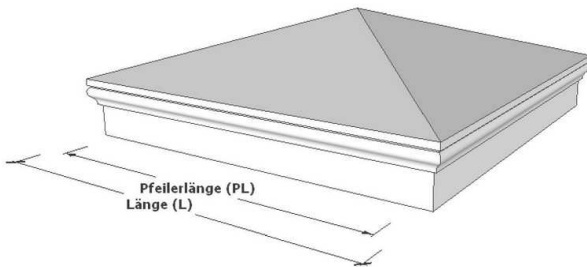


Alle Lieferungen und Leistungen erfolgen gemäß unseren Allgemeinen Geschäftsbedingungen, jeweils neueste Fassung. Kleine Lunkerlöcher und Farbschattierungen bei durchgefärbten Elementen sind selten, aber fertigungstechnisch nicht immer auszuschließen. Sie begründen keinen Mangel. Diese Maß- und Preisliste ersetzt alle früheren Listen. Irrtum und technische Verbesserungen/Veränderungen vorbehalten.

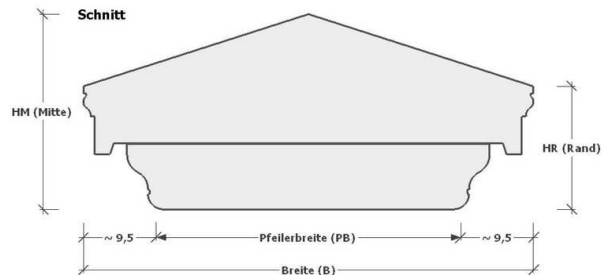
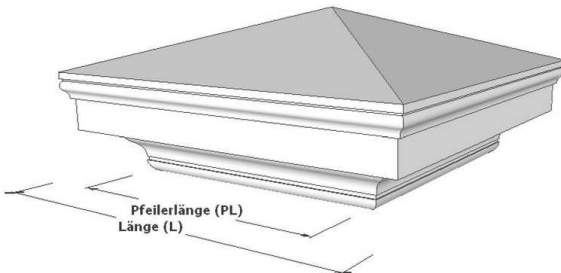
Pfeilerabdeckung Niessen PAD Exklusiv

Preise ab
Werk Eifel

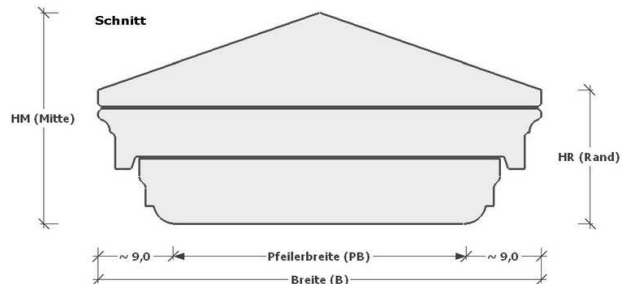
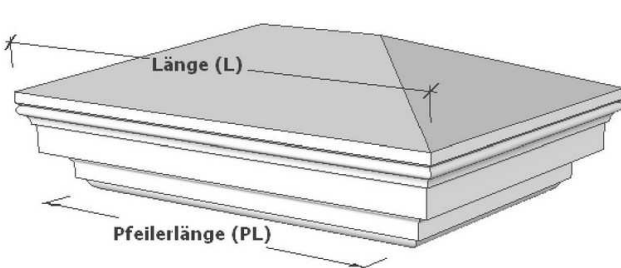
PAD Exklusiv 1:



PAD Exklusiv 2:



PAD Exklusiv variabel:



- Pfeilerabdeckung PAD Exklusiv aus massivem Betonwerkstein
- Oberfläche glatt; mit ausgeprägten Tropfkanten
- PAD Exklusiv 2 zweiteilig; PAD Exklusiv variabel dreiteilig
- PAD Exklusiv 1 und 2 in zementgrau oder durchgefärbt basalt-grau, basalt-dunkel (Aufpreis 7,5%), sandstein-beige oder sandstein-rot
- die PAD Exklusiv variabel wird nur zum Überstreichen geliefert; sie ist bauseits lösemittelhaltig zu grundieren und mit einer hochwertigen Reinacrylat- oder Silikonharzfarbe zu überstreichen
- Verklebung mit einem hochwertigen Fliesen-Flexkleber
- Montage (Verklebung) der Pfeilerabdeckungen bei ≥ 5 Grad Celsius
- Fugen sind bauseits mit einem hochwertigen Acryl- oder PU-Dichtstoff (Polyurethan) dauerelastisch zu verfugen

| Artikel | Breite [in cm] | Länge [in cm] | Höhe Rand [in cm] | Höhe Mitte [in cm] | geeignet für Pfeilermaß [in cm x cm] | Gewicht [kg/Stück] | EUR Stück [netto] | EUR Stück [inkl. 19% MwSt.] |
|------------------------------|---------------------------|---------------------------|-------------------------|--------------------------|---|-----------------------|----------------------------|--------------------------------|
| PAD Exklusiv 1 | 59 | 59 | 9 | 18 | 45 x 45 bis 50 x 50 | 70 | 105,00 | 124,95 |
| PAD Exklusiv 2 | 59 | 59 | 16 | 25 | 38 x 38 bis 40 x 40 | 85 | 146,00 | 173,74 |
| PAD Exklusiv variabel | bis 78 nach Vorgabe | bis 78 nach Vorgabe | 16 | größen- abhängig | bis 60 x bis 60 quadratisch oder rechteckig | größen- abhängig | auf (*) Anfrage | auf (*) Anfrage |

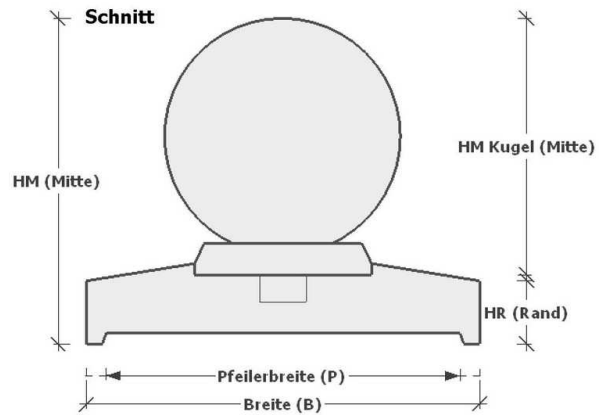
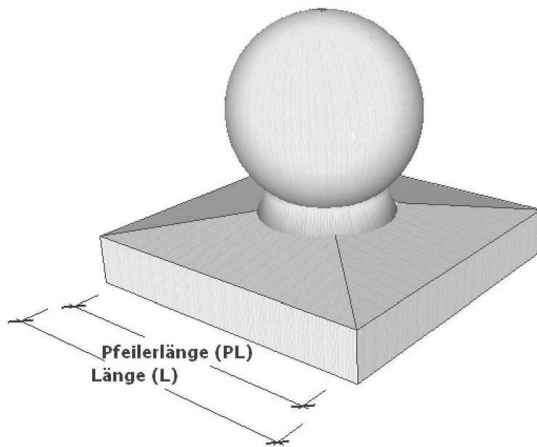
alles ca.-Maße in cm

(*) Formbau erforderlich → Formbaukosten

Alle Lieferungen und Leistungen erfolgen gemäß unseren Allgemeinen Geschäftsbedingungen, jeweils neueste Fassung. Kleine Lunkerlöcher und Farbschattierungen bei durchgefärbten Elementen sind selten, aber fertigungstechnisch nicht immer auszuschließen. Sie begründen keinen Mangel. Diese Maß- und Preisliste ersetzt alle früheren Listen. Irrtum und technische Verbesserungen/Veränderungen vorbehalten.

Pfeilerabdeckung Niessen PAK quadratisch mit Kugel Ø 30 cm

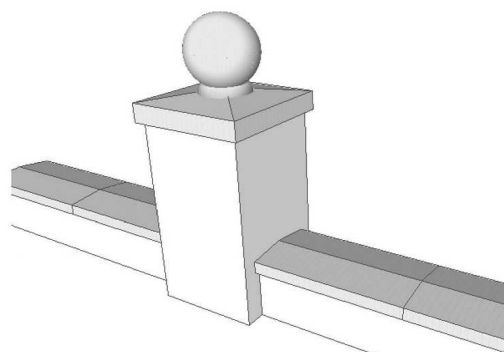
Preise ab Werk Eifel



- Pfeilerabdeckung PAK quadratisch mit Kugel Ø 30 cm aus massivem Betonwerkstein
- zweiteilig, bestehend aus Pfeilerabdeckungsunterteil und Kugel (Rissbildung am Hals der Kugel nicht auszuschließen)
- Kugel mit angegossenem Fußteil auch einzeln lieferbar
- Oberfläche fein-scharriert
- mit unterseitiger Ausklinkung und 2 cm breiten Tropfkanten
- zementgrau, durchgefärbt basalt-grau, basalt-dunkel (Aufpreis 7,5%) sandstein-beige oder sandstein-rot
- Verklebung mit einem hochwertigen Fliesen-Flexkleber
- Montage (Verklebung) der Pfeilerabdeckungen bei ≥ 5 Grad Celsius
- Fugen sind bauseits mit einem hochwertigen Acryl- oder PU-Dichtstoff (Polyurethan) dauerelastisch zu verfugen

| Artikel | Breite [in cm] | Länge [in cm] | Höhe Rand [in cm] | Höhe Mitte [in cm] | geeignet für Pfeilermaß [in cm x cm] | Gewicht [kg/Stück] | EUR Stück [netto] | EUR Stück [inkl. 19% MwSt.] |
|-----------------------------------|-------------------|------------------|-------------------------|--------------------------|--|-----------------------|----------------------|--------------------------------|
| PAK 4545 | 45 | 45 | 8 | 42 | 35 x 35 bis 40 x 40 | ca. 75 | 143,00 | 184,45 |
| PAK 5050 | 50 | 50 | 8 | 42 | 40 x 40 bis 45 x 45 | ca. 80 | 156,00 | 201,11 |
| PAK 6060 | 60 | 60 | 8 | 42 | 50 x 50 bis 55 x 55 | ca. 90 | 183,00 | 235,62 |
| PAK 6868 | 68 | 68 | 8 | 42 | 58 x 58 bis 63 x 63 | ca. 95 | 209,00 | 268,94 |
| PAK 7575 | 75 | 75 | 8 | 42 | 65 x 65 bis 70 x 70 | ca. 120 | 235,00 | 303,45 |
| Kugel Ø 30 mit Fußteil | - | - | - | 34 | - | ca. 30 | 79,00 | 102,34 |

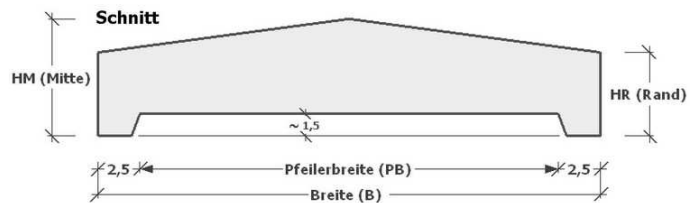
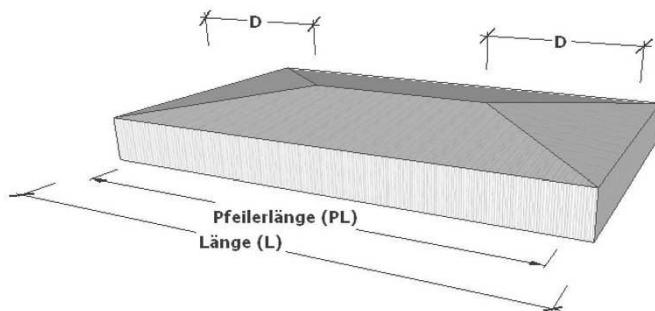
alles ca.-Maße in cm



Alle Lieferungen und Leistungen erfolgen gemäß unseren Allgemeinen Geschäftsbedingungen, jeweils neueste Fassung. Kleine Lunkerlöcher und Farbschattierungen bei durchgefärbten Elementen sind selten, aber fertigungstechnisch nicht immer auszuschließen. Sie begründen keinen Mangel. Diese Maß- und Preisliste ersetzt alle früheren Listen. Irrtum und technische Verbesserungen/Veränderungen vorbehalten.

Pfeilerabdeckung Niessen PAR rechteckig Walmdachform

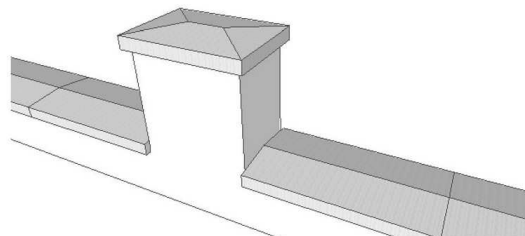
Preise ab
Werk Eifel



- Pfeilerabdeckung PAR rechteckig Walmdachform aus massivem Betonwerkstein
- Oberfläche fein-scharriert
- mit unterseitiger Ausklinkung und 2 cm breiten Tropfkanten
- zementgrau, durchgefärbt basalt-grau, basalt-dunkel (Aufpreis 7,5%), sandstein-beige oder sandstein-rot
- Verklebung mit einem hochwertigen Fliesen-Flexkleber
- Montage (Verklebung) der Pfeilerabdeckungen bei ≥ 5 Grad Celsius
- Fugen sind bauseits mit einem hochwertigen Acryl- oder PU-Dichtstoff (Polyurethan) dauerelastisch zu verfugen
- Formbaukosten für neue Form mit anderen Maßen auf Anfrage

| Artikel | Breite [in cm] | Länge [in cm] | Höhe Rand [in cm] | Höhe Mitte [in cm] | D [in cm] | geeignet für Pfeilermaß [in cm x cm] | Gewicht [kg/Stück] | EUR Stück [netto] | EUR Stück [inkl. 19% MwSt.] |
|-----------------|-------------------|------------------|-------------------------|--------------------------|--------------|--|-----------------------|----------------------|--------------------------------|
| PAR 3040 | 30 | 40 | 5,5 | 8,5 | 15 | 20 x 30 bis 25 x 35 | ca. 14 | 49,00 | 58,31 |
| PAR 3045 | 30 | 45 | 5,5 | 8,5 | 15 | 20 x 35 bis 25 x 40 | ca. 16 | 49,00 | 58,31 |
| PAR 3065 | 30 | 65 | 5,5 | 8,5 | 15 | 20 x 55 bis 25 x 60 | ca. 22 | 53,00 | 63,07 |
| PAR 3070 | 30 | 70 | 5,5 | 8,5 | 15 | 20 x 60 bis 25 x 65 | ca. 23 | 53,00 | 63,07 |
| PAR 3245 | 32 | 45 | 6 | 8 | 16,5 | 22 x 35 bis 27 x 40 | ca. 18 | 49,00 | 58,31 |
| PAR 3352 | 33 | 52 | 6 | 8 | 16,5 | 23 x 42 bis 28 x 47 | ca. 20 | 49,00 | 58,31 |
| PAR 4080 | 40 | 80 | 8 | 12 | 20 | 30 x 70 bis 35 x 75 | ca. 38 | 112,00 | 133,28 |
| PAR 4261 | 42 | 61 | 8 | 12 | 20 | 32 x 51 bis 37 x 56 | ca. 34 | 99,00 | 117,81 |
| PAR 5460 | 54 | 60 | 8 | 12 | 27 | 44 x 50 bis 49 x 55 | ca. 45 | 112,00 | 133,28 |
| PAR 5463 | 54 | 63 | 8 | 12 | 27 | 44 x 53 bis 49 x 58 | ca. 48 | 126,00 | 149,94 |
| PAR 5476 | 54 | 76 | 8 | 12 | 27 | 44 x 66 bis 49 x 71 | ca. 55 | 132,00 | 157,08 |
| PAR 5485 | 54 | 85 | 8 | 12 | 20 | 44 x 75 bis 49 x 80 | ca. 90 | 139,00 | 165,41 |

alles ca.-Maße in cm



Alle Lieferungen und Leistungen erfolgen gemäß unseren Allgemeinen Geschäftsbedingungen, jeweils neueste Fassung. Kleine Lunkerlöcher und Farbschattierungen bei durchgefärbten Elementen sind selten, aber fertigungstechnisch nicht immer auszuschließen. Sie begründen keinen Mangel. Diese Maß- und Preisliste ersetzt alle früheren Listen. Irrtum und technische Verbesserungen/Veränderungen vorbehalten.