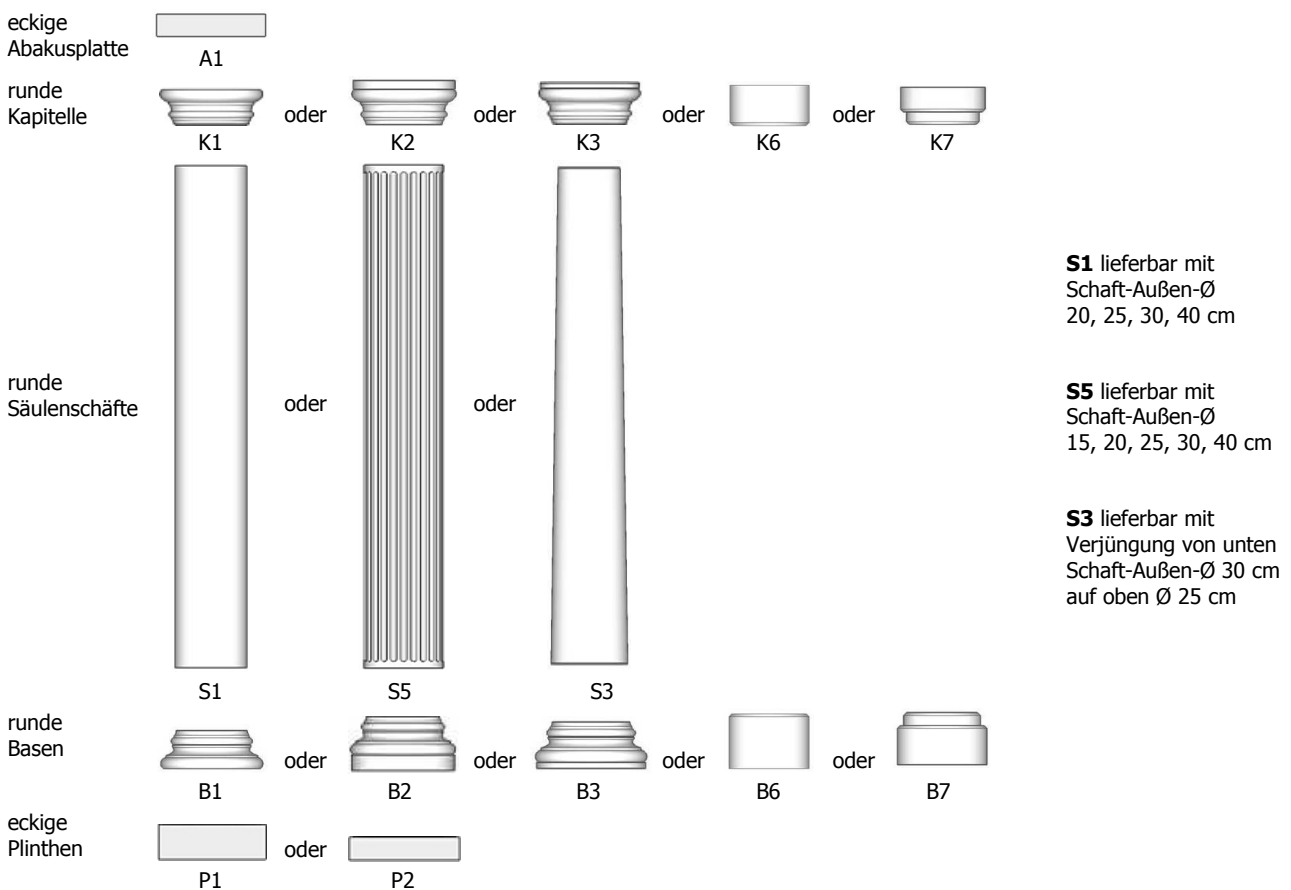


- **Das Niessen Säulenprogramm ist modular aufgebaut; d.h. Sie können sich aus unserem Säulenbaukasten s.u. Elemente für den Säulenkopf, den Säulenschaft und den Säulenfuß individuell nach Ihrem Geschmack zusammenstellen.**
- **Die Säulenhöhe ist frei wählbar - wir liefern passend auf Maß**
- Auf den folgenden Seiten unserer Preisliste (S. 2-6) sind gängige Säulenmodelle mit Zubehör aus unserem Säulenbaukasten, jeweils
 - **als Säule in Halbtteilen zur Ummantelung bauseits vorhandener Tragstützen, Rohre o.ä.**
 - **als vormontierte Säule (Hohlsäulen-Schaft werkseitig verklebt)** und
 - **als Halbsäule** beispielhaft aufgeführt.
- Ab Seite 7 finden Sie **Säulenzubehör in Halbtteilen zur nachträglichen Montage an (Beton-) Säulen.**

Niessen Säulenbaukasten:



- **alle hier abgebildeten Säulenzubehöerteile** (z.B. Abakusplatten, Kapitelle, Basen u. Plinthen) **werden auch in Halbtteilen zur nachträglichen Montage (Ummantelung) an vorhandenen (Beton-) Säulen mit Außen-Ø 15, 20, 25, 30, 35, 40 und 50 geliefert** (siehe Seite 7 ff.)

- **ionische und korinthische Sonderkapitelle sind für einige Durchmesser auf Anfrage lieferbar** (Bilder siehe Bildergalerie Säulenzubehör)

Alle Lieferungen und Leistungen erfolgen gemäß unseren Allgemeinen Geschäftsbedingungen, jeweils neueste Fassung. Kleine Lunkerlöcher sind selten, aber fertigungstechnisch nicht immer auszuschließen. Sie begründen keinen Mangel. Diese Maß- und Preisliste ersetzt alle früheren Listen. Irrtum und technische Verbesserungen/Veränderungen vorbehalten.

- aus hochwertigem witterungsbeständigem Spezialbeton; zementweiß; Oberfläche glatt
- **auf Maß nach Höhen-Vorgabe**; lichte Höhe bis 300 cm oder höher (Aufpreis)
- statisch nicht tragend; für Handmontage ohne Kran (siehe Montageanleitung)
- Montage (Verklebung) der Elemente mit einem hochwertigen Fliesenflexkleber bei ≥ 5 Grad Celsius
- Oberflächen sind bauseits mit einer lösemittelhaltigen Grundierung zu grundieren
- Anstrich mit einer hochwertigen Reinacrylat- oder Silikonharzfarbe

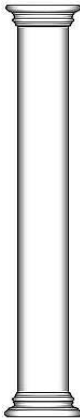
Hohl-Säule Niessen 00100

Preise ab Werk
EUR netto
bzw. inkl. 19% MwSt.

 bestehend aus **Schaft S1 glatt**

Schaft-Ø außen (innen)	Ø 20 (14,5)	Ø 25 (19,5)	Ø 30 (24,5)	Ø 40 (34,5)
Säule in Halbteilen zum Ummanteln (1)	392,00 466,48	452,00 537,88	542,00 644,98	642,00 763,98
Säule vormontiert zum Unterschieben (2)	472,00 561,68	532,00 633,08	622,00 740,18	722,00 859,18
Halbsäule zum Vorstellen (3)	156,00 185,64	180,00 214,20	216,00 257,04	256,00 304,64

Hohl-Säule Niessen 01110

Preise ab Werk
EUR netto
bzw. inkl. 19% MwSt.

 bestehend aus **Kapitell K1 Serlio + Schaft S1 glatt + Basis B1 Serlio** (Maße der Säulenelemente siehe Seite 7 ff.)

Schaft-Ø außen (innen)	Ø 20 (14,5)	Ø 25 (19,5)	Ø 30 (24,5)	Ø 40 (34,5)
Säule in Halbteilen zum Ummanteln (1)	570,00 678,30	650,00 773,50	780,00 928,20	940,00 1.118,60
Säule vormontiert zum Unterschieben (2)	650,00 773,50	730,00 868,70	860,00 1.023,40	1.020,00 1.367,31
Halbsäule zum Vorstellen (3)	228,00 271,32	260,00 309,40	312,00 371,28	376,00 447,44

Hohl-Säule Niessen 01111

Preise ab Werk
EUR netto
bzw. inkl. 19% MwSt.

 bestehend aus **Kapitell K1 Serlio + Schaft S1 glatt + Basis B1 Serlio + Plinthe P1** (Maße Säulenelemente s. S. 7 ff.)

Schaft-Ø außen (innen)	Ø 20 (14,5)	Ø 25 (19,5)	Ø 30 (24,5)	Ø 40 (34,5)
Säule in Halbteilen zum Ummanteln (1)	639,00 760,41	729,00 867,51	879,00 1.046,01	1.069,00 1.272,11
Säule vormontiert zum Unterschieben (2)	719,00 855,61	809,00 962,71	959,00 1.142,21	1.149,00 1.367,31
Halbsäule zum Vorstellen (3)	256,00 304,60	292,00 347,48	352,00 418,88	428,00 509,31

- (1) alle Elemente in Halbteilen zur Ummantelung bauseits vorhandener Stützen, Rohre usw. bis max. Schaft-Ø innen + 3 mm; Halb-Elemente plan geschnitten und geschlitzt; inklusive Edelstahl-Streckmetall für die Schlitze
- (2) Schaft bestehend aus verklebten Halbteilen mit ausgeschliffenen Nähten; Zubehör lose
- (3) bestehend aus losen plan geschnittenen Halbteilen

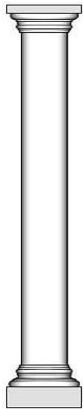
Alle Lieferungen und Leistungen erfolgen gemäß unseren Allgemeinen Geschäftsbedingungen, jeweils neueste Fassung. Kleine Lunkerlöcher sind selten, aber fertigungstechnisch nicht immer auszuschließen. Sie begründen keinen Mangel. Diese Maß- und Preisliste ersetzt alle früheren Listen. Irrtum und technische Verbesserungen/Veränderungen vorbehalten.

- aus hochwertigem witterungsbeständigem Spezialbeton; zementweiß; Oberfläche glatt
- **auf Maß nach Höhen-Vorgabe**; lichte Höhe bis 300 cm oder höher (Aufpreis)
- statisch nicht tragend; für Handmontage ohne Kran (siehe Montageanleitung)
- Montage (Verklebung) der Elemente mit einem hochwertigen Fliesenflexkleber bei ≥ 5 Grad Celsius
- Oberflächen sind bauseits mit einer lösemittelhaltigen Grundierung zu grundieren
- Anstrich mit einer hochwertigen Reinacrylat- oder Silikonharzfarbe

Hohl-Säule Niessen 1111

Preise ab Werk
EUR netto

bzw. inkl. 19% MwSt.


 bestehend aus **Abakusplatte A1 + Kapitell K1 Serlio + Schaft S1 glatt + Basis B1 Serlio + Plinthe P1**
 (Maße der Säulenelemente siehe Seite 7 ff.)

Schaft-Ø außen (innen)	Ø 20 (14,5)	Ø 25 (19,5)	Ø 30 (24,5)	Ø 40 (34,5)
Säule in Halbteilen zum Ummanteln (1)	673,00 800,87	768,00 913,91	928,00 1.104,32	1.133,00 1.348,27
Säule vormontiert zum Unterschieben (2)	753,00 896,07	848,00 1.009,12	1.008,00 1.199,52	1.213,00 1.443,47
Halbsäule zum Vorstellen (3)	270,00 321,30	308,00 366,52	372,00 442,68	454,00 540,26

Hohl-Säule Niessen 02120

Preise ab Werk
EUR netto

bzw. inkl. 19% MwSt.

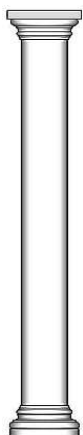

 bestehend aus **Kapitell K2 Serlio mit Rundabakus + Schaft S1 glatt + Basis B2 Serlio mit Rundplinthe**
 (Maße der Säulenelemente siehe Seite 7 ff.)

Schaft-Ø außen (innen)	Ø 20 (14,5)	Ø 25 (19,5)	Ø 30 (24,5)	Ø 40 (34,5)
Säule in Halbteilen zum Ummanteln (1)	590,00 702,10	680,00 809,20	810,00 963,90	980,00 1.166,20
Säule vormontiert zum Unterschieben (2)	670,00 797,30	760,00 904,40	890,00 1.059,10	1.060,00 1.261,40
Halbsäule zum Vorstellen (3)	236,00 280,84	272,00 323,68	324,00 385,56	392,00 466,48

Hohl-Säule Niessen 11120

Preise ab Werk
EUR netto

bzw. inkl. 19% MwSt.


 bestehend aus **Abakusplatte A1 + Kapitell K1 Serlio + Schaft S1 glatt + Basis B2 Serlio mit Rundplinthe**
 (Maße der Säulenelemente siehe Seite 7 ff.)

Schaft-Ø außen (innen)	Ø 20 (14,5)	Ø 25 (19,5)	Ø 30 (24,5)	Ø 40 (34,5)
Säule in Halbteilen zum Ummanteln (1)	614,00 730,66	704,00 837,76	844,00 1.004,36	1.024,00 1.218,56
Säule vormontiert zum Unterschieben (2)	694,00 825,86	784,00 932,96	924,00 1.099,56	1.104,00 1.313,76
Halbsäule zum Vorstellen (3)	246,00 292,74	282,00 335,58	338,00 402,22	410,00 487,90

- (1) alle Elemente in Halbteilen zur Ummantelung bauseits vorhandener Stützen, Rohre usw. bis max. Schaft-Ø innen + 3 mm; Halb-Elemente plan geschnitten und geschlitzt; inklusive Edelstahl-Streckmetall für die Schlitzte
- (2) Schaft bestehend aus verklebten Halbteilen mit ausgeschliffenen Nähten; Zubehör lose
- (3) bestehend aus losen plan geschnittenen Halbteilen

Alle Lieferungen und Leistungen erfolgen gemäß unseren Allgemeinen Geschäftsbedingungen, jeweils neueste Fassung. Kleine Lunkerlöcher sind selten, aber fertigungstechnisch nicht immer auszuschließen. Sie begründen keinen Mangel. Diese Maß- und Preisliste ersetzt alle früheren Listen. Irrtum und technische Verbesserungen/Veränderungen vorbehalten.

- aus hochwertigem witterungsbeständigem Spezialbeton; zementweiß; Oberfläche glatt
- **auf Maß nach Höhen-Vorgabe**; lichte Höhe bis 300 cm oder höher (Aufpreis)
- statisch nicht tragend; für Handmontage ohne Kran (siehe Montageanleitung)
- Montage (Verklebung) der Elemente mit einem hochwertigen Fliesenflexkleber bei ≥ 5 Grad Celsius
- Oberflächen sind bauseits mit einer lösemittelhaltigen Grundierung zu grundieren
- Anstrich mit einer hochwertigen Reinacrylat- oder Silikonharzfarbe

Hohl-Säule Niessen 12121

Preise ab Werk
EUR netto
bzw. inkl. 19% MwSt.

 bestehend aus **Abakusplatte A1 + Kapitell K2 Serlio mit Rundabakus + Schaft S1 glatt + Basis B2 Serlio mit Rundplinthe + Plinthe P1** (Maße der Säulenelemente siehe Seite 7 ff.)

Schaft-Ø außen (innen)	Ø 20 (14,5)	Ø 25 (19,5)	Ø 30 (24,5)	Ø 40 (34,5)
Säule in Halbteilen zum Ummanteln (1)	693,00 824,67	798,00 949,62	958,00 1.140,02	1.173,00 1.395,87
Säule vormontiert zum Unterschieben (2)	773,00 919,87	878,00 1.044,82	1.033,00 1.229,27	1.253,00 1.491,07
Halbsäule zum Vorstellen (3)	278,00 330,82	320,00 380,80	384,00 456,96	470,00 559,30

Hohl-Säule Niessen 06160

Preise ab Werk
EUR netto
bzw. inkl. 19% MwSt.

 bestehend aus **Kapitell K6 schlicht 1 + Schaft S1 glatt + Basis B6 schlicht 1** (Maße der Säulenelemente s. S. 7 ff.)

Schaft-Ø außen (innen)	Ø 20 (14,5)	Ø 25 (19,5)	Ø 30 (24,5)	Ø 40 (34,5)
Säule in Halbteilen zum Ummanteln (1)	510,00 606,90	590,00 702,10	720,00 856,80	840,00 999,60
Säule vormontiert zum Unterschieben (2)	590,00 702,10	670,00 797,30	800,00 952,00	960,00 1.142,40
Halbsäule zum Vorstellen (3)	204,00 242,76	236,00 280,84	288,00 342,72	336,00 399,84

Hohl-Säule Niessen 07170

Preise ab Werk
EUR netto
bzw. inkl. 19% MwSt.

 bestehend aus **Kapitell K7 schlicht 2 + Schaft S1 glatt + Basis B7 schlicht 2** (Maße der Säulenelemente s. S. 7 ff.)

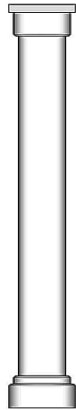
Schaft-Ø außen (innen)	Ø 20 (14,5)	Ø 25 (19,5)	Ø 30 (24,5)
Säule in Halbteilen zum Ummanteln (1)	570,00 678,30	650,00 773,50	780,00 928,20
Säule vormontiert zum Unterschieben (2)	650,00 773,50	730,00 868,70	860,00 1.023,40
Halbsäule zum Vorstellen (3)	228,00 271,32	260,00 309,40	312,00 371,28

- (1) alle Elemente in Halbteilen zur Ummantelung bauseits vorhandener Stützen, Rohre usw. bis max. Schaft-Ø innen + 3 mm; Halb-Elemente plan geschnitten und geschlitzt; inklusive Edelstahl-Streckmetall für die Schlitzte
- (2) Schaft bestehend aus verklebten Halbteilen mit ausgeschliffenen Nähten; Zubehör lose
- (3) bestehend aus losen plan geschnittenen Halbteilen

Alle Lieferungen und Leistungen erfolgen gemäß unseren Allgemeinen Geschäftsbedingungen, jeweils neueste Fassung. Kleine Lunkerlöcher sind selten, aber fertigungstechnisch nicht immer auszuschließen. Sie begründen keinen Mangel. Diese Maß- und Preisliste ersetzt alle früheren Listen. Irrtum und technische Verbesserungen/Veränderungen vorbehalten.


- aus hochwertigem witterungsbeständigem Spezialbeton; zementweiß; Oberfläche glatt
- **auf Maß nach Höhen-Vorgabe**; lichte Höhe bis 300 cm oder höher (Aufpreis)
- statisch nicht tragend; für Handmontage ohne Kran (siehe Montageanleitung)
- Montage (Verklebung) der Elemente mit einem hochwertigen Fliesenflexkleber bei ≥ 5 Grad Celsius
- Oberflächen sind bauseits mit einer lösemittelhaltigen Grundierung zu grundieren
- Anstrich mit einer hochwertigen Reinacrylat- oder Silikonharzfarbe

Hohl-Säule Niessen 16170

Preise ab Werk
EUR netto
bzw. inkl. 19% MwSt.

 bestehend aus **Abakusplatte A1 + Kapitell K6 schlicht 1 + Schaft S1 glatt + Basis B7 schlicht 2**
(Maße der Säulenelemente siehe Seite 7 ff.)


Schaft-Ø außen (innen)	Ø 20 (14,5)	Ø 25 (19,5)	Ø 30 (24,5)
Säule in Halbteilen zum Ummanteln (1)	574,00 683,06	654,00 778,26	789,00 938,91
Säule vormontiert zum Unterschieben (2)	654,00 778,26	734,00 873,46	869,00 1.034,11
Halbsäule zum Vorstellen (3)	230,00 273,70	262,00 311,78	316,00 376,04

Hohl-Säule Niessen 01510

Preise ab Werk
EUR netto
bzw. inkl. 19% MwSt.

 bestehend aus **Kapitell K1 Serlio + Schaft S5 kanneliert + Basis B1 Serlio** (Maße der Säulenelemente siehe S. 7 ff.)
ab Säulenhöhe ≥ 243 cm kannelierter Schaft mit zwei sichtbaren angefasten Fugen oben und unten oder ggf. mit unten angesetztem glatten Schaftstück

Schaft-Ø außen (innen)	Ø 15 (9,5)	Ø 20 (14,5)	Ø 25 (19,5)	Ø 30 (24,5)	Ø 40 (34,5)
Säule in Halbteilen zum Ummanteln (1)	500,00 595,00	690,00 821,10	770,00 916,30	900,00 1.071,00	1.060,00 1.261,40
Säule vormontiert zum Unterschieben (2)	580,00 690,20	770,00 916,30	850,00 1.011,50	980,00 1.166,20	1.140,00 1.356,60
Halbsäule zum Vorstellen (3)	250,00 297,50	345,00 410,55	385,00 458,15	450,00 535,50	530,00 630,70

Hohl-Säule Niessen 01511

Preise ab Werk
EUR netto
bzw. inkl. 19% MwSt.

 bestehend aus **Kapitell K1 Serlio + Schaft S5 kanneliert + Basis B1 Serlio + Plinthe P1** (Maße der Säulenelemente siehe S. 7 ff.)
ab Säulenhöhe ≥ 256 cm kannelierter Schaft mit zwei sichtbaren angefasten Fugen oben und unten oder ggf. mit unten angesetztem glatten Schaftstück

Schaft-Ø außen (innen)	Ø 15 (9,5)	Ø 20 (14,5)	Ø 25 (19,5)	Ø 30 (24,5)	Ø 40 (34,5)
Säule in Halbteilen zum Ummanteln (1)	559,00 665,21	759,00 903,21	849,00 1.010,31	999,00 1.188,81	1.189,00 1.414,91
Säule vormontiert zum Unterschieben (2)	639,00 760,40	839,00 998,41	929,00 1.105,51	1.079,00 1.284,01	1.269,00 1.510,11
Halbsäule zum Vorstellen (3)	279,50 332,61	379,50 451,61	424,50 505,16	499,50 594,41	594,50 707,46

- (1) alle Elemente in Halbteilen zur Ummantelung bauseits vorhandener Stützen, Rohre usw. bis max. Schaft-Ø innen + 3 mm; Halb-Elemente plan geschnitten und geschlitzt; inklusive Edelstahl-Streckmetall für die Schlitzte
- (2) Schaft bestehend aus verklebten Halbteilen mit ausgeschliffenen Nähten; Zubehör lose
- (3) bestehend aus losen plan geschnittenen Halbteilen


Alle Lieferungen und Leistungen erfolgen gemäß unseren Allgemeinen Geschäftsbedingungen, jeweils neueste Fassung. Kleine Lunkerlöcher sind selten, aber fertigungstechnisch nicht immer auszuschließen. Sie begründen keinen Mangel. Diese Maß- und Preisliste ersetzt alle früheren Listen. Irrtum und technische Verbesserungen/Veränderungen vorbehalten.

- aus hochwertigem witterungsbeständigem Spezialbeton; zementweiß; Oberfläche glatt
- **auf Maß nach Höhen-Vorgabe**; lichte Höhe bis 300 cm oder höher (Aufpreis)
- statisch nicht tragend; für Handmontage ohne Kran (siehe Montageanleitung)
- Montage (Verklebung) der Elemente mit einem hochwertigen Fliesenflexkleber bei ≥ 5 Grad Celsius
- Oberflächen sind bauseits mit einer lösemittelhaltigen Grundierung zu grundieren
- Anstrich mit einer hochwertigen Reinacrylat- oder Silikonharzfarbe

Hohl-Säule Niessen 11511

Preise ab Werk
EUR netto

bzw. inkl. 19% MwSt.




Bestehend aus **Abakusplatte A1 + Kapitell K1 Serlio + Schaft S5 kanneliert + Basis B1 Serlio + Plinthe P1**
 ab Säulenhöhe ≥ 261 cm kannelierter Schaft mit zwei sichtbaren angefasten Fugen oben und unten oder ggf. mit unten
 angesetztem glatten Schaftstück
 (Maße der Säulenelemente siehe S. 7 ff.)

Schaft-Ø außen (innen)	Ø 15 (9,5)	Ø 20 (14,5)	Ø 25 (19,5)	Ø 30 (24,5)	Ø 40 (34,5)
Säule in Halbteilen zum Ummanteln (1)	591,00 703,29	793,00 943,67	888,00 1.056,72	1.048,00 1.247,12	1.253,00 1.491,07
Säule vormontiert zum Unterschieben (2)	671,00 798,49	873,00 1.038,87	968,00 1.151,92	1.128,00 1.342,32	1.333,00 1.586,27
Halbsäule zum Vorstellen (3)	295,50 351,65	396,50 471,84	444,00 528,36	524,00 623,56	626,50 745,54

Hohl-Säule Niessen 02520

Preise ab Werk
EUR netto

bzw. inkl. 19% MwSt.




bestehend aus **Kapitell K2 Serlio mit Rundabakus + Schaft S5 kanneliert + Basis B2 Serlio mit Rundplinthe**
 ab Säulenhöhe ≥ 261 cm kannelierter Schaft mit zwei sichtbaren angefasten Fugen oben und unten oder ggf. mit unten
 angesetztem glatten Schaftstück
 (Maße der Säulenelemente siehe S. 7 ff.)

Schaft-Ø außen (innen)	Ø 15 (9,5)	Ø 20 (14,5)	Ø 25 (19,5)	Ø 30 (24,5)	Ø 40 (34,5)
Säule in Halbteilen zum Ummanteln (1)	520,00 618,80	710,00 844,90	800,00 952,00	930,00 1.106,70	1.100,00 1.309,00
Säule vormontiert zum Unterschieben (2)	600,00 714,00	790,00 940,10	880,00 1.047,20	1.010,00 1.201,90	1.180,00 1.404,20
Halbsäule zum Vorstellen (3)	260,00 309,40	355,00 422,45	400,00 476,00	465,00 553,35	550,00 654,50

Hohl-Säule Niessen 11520

Preise ab Werk
EUR netto

bzw. inkl. 19% MwSt.



bestehend aus **Abakusplatte A1 + Kapitell K1 Serlio + Schaft S5 kanneliert + Basis B2 Serlio mit Rundplinthe**
 ab Säulenhöhe ≥ 254 cm kannelierter Schaft mit zwei sichtbaren angefasten Fugen oben und unten oder ggf. mit unten
 angesetztem glatten Schaftstück
 (Maße der Säulenelemente siehe S. 7 ff.)

Schaft-Ø außen (innen)	Ø 15 (9,5)	Ø 20 (14,5)	Ø 25 (19,5)	Ø 30 (24,5)	Ø 40 (34,5)
Säule in Halbteilen zum Ummanteln (1)	542,00 644,98	734,00 873,46	824,00 980,56	964,00 1.147,16	1.144,00 1.361,36
Säule vormontiert zum Unterschieben (2)	622,00 740,18	814,00 968,66	904,00 1.075,76	1.044,00 1.242,36	1.224,00 1.456,56
Halbsäule zum Vorstellen (3)	271,00 322,49	367,00 436,73	412,00 490,28	482,00 573,58	572,00 680,68

- (1) alle Elemente in Halbteilen zur Ummantelung bauseits vorhandener Stützen, Rohre usw. bis max. Schaft-Ø innen + 3 mm; Halb-Elemente plan geschnitten und geschlitzt; inklusive Edelstahl-Streckmetall für die Schlitzte
- (2) Schaft bestehend aus verklebten Halbteilen mit ausgeschliffenen Nähten; Zubehör lose
- (3) bestehend aus losen plan geschnittenen Halbteilen

Alle Lieferungen und Leistungen erfolgen gemäß unseren Allgemeinen Geschäftsbedingungen, jeweils neueste Fassung. Kleine Lunkerlöcher sind selten, aber fertigungstechnisch nicht immer auszuschließen. Sie begründen keinen Mangel. Diese Maß- und Preisliste ersetzt alle früheren Listen. Irrtum und technische Verbesserungen/Veränderungen vorbehalten.

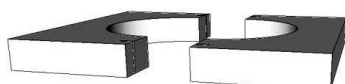
- Plinthe** - quadratisches Element am Fuß einer Säule
Basis - rundes Element am Fuß einer Säule
Schaft - meist runder Mittelteil einer Säule

- Kapitell** - meist rundes Element am Kopf einer Säule
Abakusplatte - quadratisches Element am Kopf einer Säule

Säulenzubehör in Halbtteilen zur nachträglichen Montage an bestehenden (Beton-) Säulen Ø s.u.

- aus hochwertigem witterungsbeständigem Spezialbeton; zementweiß; Oberfläche glatt
- Halb-Elemente plan geschnitten und geschlitzt; inklusive Edelstahl-Streckmetall für die Schlitz
- Montage (Verklebung) der Elemente mit einem hochwertigen Fliesenflexkleber bei ≥ 5 Grad Celsius (siehe Montageanleitung)
- Oberflächen sind bauseits mit einer lösemittelhaltigen Grundierung zu grundieren
- Anstrich mit einer hochwertigen Reinacrylat- oder Silikonharzfarbe

2x Halb-Abakusplatte Niessen A1



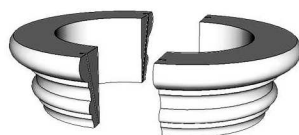
- andere Höhen auf Anfrage

alles ca. Maße in cm

Für Säule mit Außen-Ø	15	20	25	30	35	40	50
Breite x Tiefe x Höhe	30 x 30 x 5	35 x 35 x 5	40 x 40 x 5	45 x 45 x 5	50 x 50 x 5	55 x 55 x 5	65 x 65 x 5
Preise ab Werk je Paar (= 2x Halb-Abakusplatte)	32,00 38,08	34,00 40,46	39,00 46,41	49,00 58,31	58,00 69,02	64,00 76,16	84,00 99,96

EUR netto bzw. inkl. 19% MwSt.

2x Halb-Kapitell Niessen K1



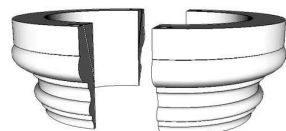
- inklusive einer Bohrung und eines Edelstahlstiftes je Halbtteil

alles ca. Maße in cm

Für Säule mit Außen-Ø	15	20	25	30	35	40	50
Ø außen oben	28	34	38	43	48	53	63
Höhe	12,5	12,5	12,5	12,5	12,5	12,5	12,5
Preise ab Werk je Paar (= 2x Halb-Kapitell)	79,00 94,01	89,00 105,91	99,00 117,81	119,00 141,61	137,00 163,03	149,00 177,31	189,00 224,91

EUR netto bzw. inkl. 19% MwSt.

2x Halb-Kapitell Niessen K2



- inklusive einer Bohrung und eines Edelstahlstiftes je Halbtteil

alles ca. Maße in cm

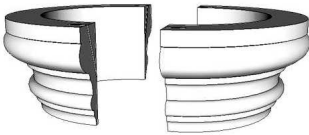
Für Säule mit Außen-Ø [cm]	15	20	25	30	40	50
Ø außen oben	28	34	38	43	53	63
Höhe	16	16	16	16	16	16
Preise ab Werk je Paar (= 2x Halb-Kapitell)	89,00 105,91	99,00 117,81	114,00 135,66	134,00 159,46	169,00 201,11	209,00 248,71

EUR netto bzw. inkl. 19% MwSt.

Alle Lieferungen und Leistungen erfolgen gemäß unseren Allgemeinen Geschäftsbedingungen, jeweils neueste Fassung. Kleine Lunkerlöcher sind selten, aber fertigungstechnisch nicht immer auszuschließen. Sie begründen keinen Mangel. Diese Maß- und Preisliste ersetzt alle früheren Listen. Irrtum und technische Verbesserungen/Veränderungen vorbehalten.

- aus hochwertigem witterungsbeständigem Spezialbeton; zementweiß; Oberfläche glatt
- Halb-Elemente plan geschnitten und geschlitzt; inklusive Edelstahl-Streckmetall für die Schlitz
- Montage (Verklebung) der Elemente mit einem hochwertigen Fliesenflexkleber bei ≥ 5 Grad Celsius (siehe Montageanleitung)
- Oberflächen sind bauseits mit einer lösemittelhaltigen Grundierung zu grundieren
- Anstrich mit einer hochwertigen Reinacrylat- oder Silikonharzfarbe

2x Halb-Kapitell Niessen K3




- inklusive einer Bohrung und eines Edelstahlstiftes je Halbtteil

alles ca. Maße in cm

Für Betonsäule mit Außen- \emptyset [cm]	15	20	25	30	40	50
\emptyset außen oben	28	34	38	43	53	63
Höhe ca.	14	14	14	14	14	14
Preise ab Werk je Paar (= 2x Halb-Kapitell)	89,00 105,91	99,00 117,81	114,00 135,66	134,00 159,46	169,00 201,11	209,00 248,71

EUR netto bzw. inkl. 19% MwSt.

2x Halb-Kapitell Niessen K6



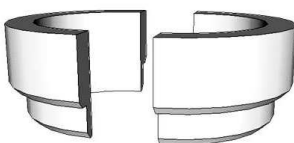
- inklusive einer Bohrung und eines Edelstahlstiftes je Halbtteil

alles ca. Maße in cm

Für Betonsäule mit Außen- \emptyset [cm]	20	25	30	40
\emptyset außen	25	30	35	45
Höhe ca.	15	15	20	20
Preise ab Werk je Paar (= 2x Halb-Kapitell)	59,00 70,21	69,00 82,11	89,00 105,91	99,00 117,81

EUR netto bzw. inkl. 19% MwSt.

2x Halb-Kapitell Niessen K7



- inklusive einer Bohrung und eines Edelstahlstiftes je Halbtteil

alles ca. Maße in cm

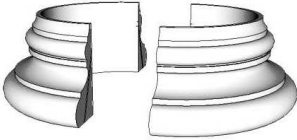
Für Betonsäule mit Außen- \emptyset [cm]	20	25	30
\emptyset außen oben	30	35	40
Höhe ca.	15 (5+10)	15 (5+10)	20 (5+15)
Preise ab Werk je Paar (= 2x Halb-Kapitell)	89,00 105,91	99,00 117,81	119,00 141,61

EUR netto bzw. inkl. 19% MwSt.

Alle Lieferungen und Leistungen erfolgen gemäß unseren Allgemeinen Geschäftsbedingungen, jeweils neueste Fassung. Kleine Lunkerlöcher sind selten, aber fertigungstechnisch nicht immer auszuschließen. Sie begründen keinen Mangel. Diese Maß- und Preisliste ersetzt alle früheren Listen. Irrtum und technische Verbesserungen/Veränderungen vorbehalten.

- aus hochwertigem witterungsbeständigem Spezialbeton; zementweiß; Oberfläche glatt
- Halb-Elemente plan geschnitten und geschlitzt; inklusive Edelstahl-Streckmetall für die Schlitzte
- Montage (Verklebung) der Elemente mit einem hochwertigen Fliesenflexkleber bei ≥ 5 Grad Celsius (siehe Montageanleitung)
- Oberflächen sind bauseits mit einer lösemittelhaltigen Grundierung zu grundieren
- Anstrich mit einer hochwertigen Reinacrylat- oder Silikonharzfarbe

2x Halb-Basis Niessen B1

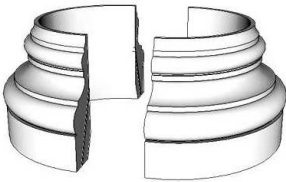


alles ca. Maße in cm

Für Säule mit Außen-Ø	15	20	25	30	35	40	50
Ø außen unten	28	34	38	43	48	53	63
Höhe	13,5	13,5	13,5	13,5	13,5	13,5	13,5
Preise ab Werk je Paar (= 2x Halb-Basis)	79,00 94,01	89,00 105,91	99,00 117,81	119,00 141,61	137,00 163,03	149,00 177,31	189,00 224,91

EUR netto bzw. inkl. 19% MwSt.

2x Halb-Basis Niessen B2

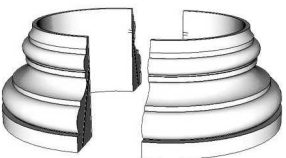


alles ca. Maße in cm

Für Betonsäule mit Außen-Ø [cm]	20	25	30	40	50
Ø außen unten	34	38	43	53	63
Höhe	19,5	19,5	19,5	19,5	19,5
Preise ab Werk je Paar (= 2x Halb-Basis)	99,00 117,81	114,00 135,66	134,00 159,46	169,00 201,11	209,00 248,71

EUR netto bzw. inkl. 19% MwSt.

2x Halb-Basis Niessen B3



alles ca. Maße in cm

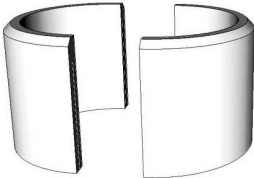
Für Betonsäule mit Außen-Ø [cm]	20	25	30	40	50
Ø außen unten	34	38	43	53	63
Höhe	16	16	16	16	16
Preise ab Werk je Paar (= 2x Halb-Basis)	99,00 117,81	114,00 135,66	134,00 159,46	169,00 201,11	209,00 248,71

EUR netto bzw. inkl. 19% MwSt.

Alle Lieferungen und Leistungen erfolgen gemäß unseren Allgemeinen Geschäftsbedingungen, jeweils neueste Fassung. Kleine Lunkerlöcher sind selten, aber fertigungstechnisch nicht immer auszuschließen. Sie begründen keinen Mangel. Diese Maß- und Preisliste ersetzt alle früheren Listen. Irrtum und technische Verbesserungen/Veränderungen vorbehalten.

- aus hochwertigem witterungsbeständigem Spezialbeton; zementweiß; Oberfläche glatt
- Halb-Elemente plan geschnitten und geschlitzt; inklusive Edelstahl-Streckmetall für die Schlitzte
- Montage (Verklebung) der Elemente mit einem hochwertigen Fliesenflexkleber bei ≥ 5 Grad Celsius (siehe Montageanleitung)
- Oberflächen sind bauseits mit einer lösemittelhaltigen Grundierung zu grundieren
- Anstrich mit einer hochwertigen Reinacrylat- oder Silikonharzfarbe

2x Halb-Basis Niessen B6



alles ca. Maße in cm

Für Betonsäule mit Außen-Ø [cm]	20	25	30	40
Ø außen unten	25	30	35	45
Höhe	20	20	25	25
Preise ab Werk je Paar (= 2x Halb-Basis)	59,00 70,21	69,00 82,11	89,00 105,91	99,00 117,81

EUR netto bzw. inkl. 19% MwSt

2x Halb-Basis Niessen B7



alles ca. Maße in cm

Für Betonsäule mit Außen-Ø [cm]	20	25	30
Ø außen unten	30	35	40
Höhe	20 (15+5)	20 (15+5)	25 (20+5)
Preise ab Werk je Paar (= 2x Halb-Basis)	89,00 105,91	99,00 117,81	119,00 141,61

EUR netto bzw. inkl. 19% MwSt

2x Halb-Plinthe Niessen P1 / P2



- andere Höhen auf Anfrage

- alle Plinthen sind auch mit einer reduzierten Höhe von 8 cm als Plinthe P2 zum gleichen Preis lieferbar

alles ca. Maße in cm

Für Säule mit Außen-Ø	15	20	25	30	35	40	50
Breite x Tiefe x Höhe	30 x 30 x 13	35 x 35 x 13	40 x 40 x 13	45 x 45 x 13	50 x 50 x 13	55 x 55 x 13	65 x 65 x 13
Preise ab Werk je Paar (= 2x Halb-Plinthe)	59,00 70,21	69,00 82,11	79,00 94,01	99,00 117,81	116,00 138,04	129,00 153,51	169,00 201,11

EUR netto bzw. inkl. 19% MwSt

Alle Lieferungen und Leistungen erfolgen gemäß unseren Allgemeinen Geschäftsbedingungen, jeweils neueste Fassung. Kleine Lunkerlöcher sind selten, aber fertigungstechnisch nicht immer auszuschließen. Sie begründen keinen Mangel. Diese Maß- und Preisliste ersetzt alle früheren Listen. Irrtum und technische Verbesserungen/Veränderungen vorbehalten.