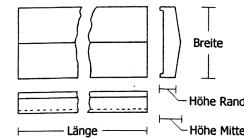
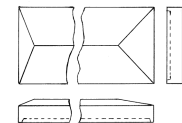


Mauerabdeckung MAD Satteldachform



Artikel	Beschreibung	ab Werk	EUR netto inkl. 19% MwSt.
MAD 2565	Breite 25 cm, Länge 65 cm ; für Mauerbreiten ca. 15 bis max. 20 cm; Höhe Rand ca. 5 cm, Höhe Mitte ca. 7,5 cm; Gewicht ca. 17 Kg; aus massivem Beton-Werkstein; Oberfläche fein-scharriert ; mit unterseitiger Ausklinkung und ausgeprägten 2 cm breiten Tropfkanten; durchgefärbt basalt-grau, sandstein-beige, sandstein-rot oder zementgrau; Preis je Stück		22,00 26,18
MAD 3065	Breite 30 cm, Länge 65 cm ; für Mauerbreiten ca. 20 bis max. 25 cm; Höhe Rand ca. 5 cm, Höhe Mitte ca. 8 cm; Gewicht ca. 22 Kg; aus massivem ... sonstige Eigenschaften wie bei MAD 2565		26,00 30,94
MAD 3365	Breite 33 cm, Länge 65 cm ; für Mauerbreiten ca. 23 bis max. 28 cm; Höhe Rand ca. 6 cm, Höhe Mitte ca. 8 cm; Gewicht ca. 27 Kg; aus massivem ... sonstige Eigenschaften wie bei MAD 2565		28,00 33,32
MAD 4065	Breite 40 cm, Länge 65 cm ; für Mauerbreiten ca. 30 bis max. 35 cm; Höhe Rand ca. 5 cm, Höhe Mitte ca. 8 cm; Gewicht ca. 34 Kg; aus massivem ... sonstige Eigenschaften wie bei MAD 2565		39,00 46,41
MAD 4465	Breite 44 cm, Länge 65 cm ; für Mauerbreiten ca. 34 bis max. 39 cm; Höhe Rand ca. 6 cm, Höhe Mitte ca. 9 cm; Gewicht ca. 38 Kg; aus massivem ... sonstige Eigenschaften wie bei MAD 2565		49,00 58,31
MAD 5065	Breite 50 cm, Länge 65 cm ; für Mauerbreiten ca. 40 bis max. 45 cm; Höhe Rand ca. 5 cm, Höhe Mitte ca. 8 cm; Gewicht ca. 45 Kg; aus massivem ... sonstige Eigenschaften wie bei MAD 2565		61,00 72,59
MAD 6065	Breite 60 cm, Länge 65 cm ; für Mauerbreiten ca. 50 bis max. 55 cm; Höhe Rand ca. 8 cm, Höhe Mitte ca. 12 cm; Gewicht ca. 55 Kg; aus massivem ... sonstige Eigenschaften wie bei MAD 2565		67,00 79,73

Mauerabdeckung Endstück MPU passend zu MAD



Artikel	Beschreibung	ab Werk	EUR netto inkl. 19% MwSt.
MPU 2565	Breite 25 cm, Länge 65 cm ; geneigte Dreieckfläche an einem Ende 6,25 cm; Höhe Rand ca. 5 cm, Höhe Mitte ca. 7,5 cm; Gewicht ca. 17 Kg; aus massivem ... sonstige Eigenschaften wie bei MAD 2565		59,00 70,21
MPU 3000	Breite 30 cm, Länge 100 cm ; geneigte Dreieckflächen an den Enden links 7,5 cm u. rechts 15 cm (ein Ende ist bauseits abzuschneiden); Höhe Rand ca. 5 cm, Höhe Mitte ca. 8 cm; Gewicht ca. 38 Kg; aus massivem ... sonstige Eigenschaften wie bei MAD 2565		73,00 86,87
MPU 3352	Breite 33 cm, Länge 52 cm ; geneigte Dreieckflächen an den Enden je 16,5 cm (ein Ende ist bauseits abzuschneiden); Höhe Rand ca. 5 cm, Höhe Mitte ca. 8 cm; Gewicht ca. 20 Kg; aus massivem ... sonstige Eigenschaften wie bei MAD 2565		54,00 64,26
MPU 3300	Breite 33 cm, Länge 100 cm ; geneigte Dreieckflächen an den Enden links 8,25 cm u. rechts 16,5 cm (ein Ende ist bauseits abzuschneiden); Höhe Rand ca. 6 cm, Höhe Mitte ca. 8 cm; Gewicht ca. 42 Kg; aus massivem ... sonstige Eigenschaften wie bei MAD 2565		77,00 91,63
MPU 4000	Breite 40 cm, Länge 100 cm ; geneigte Dreieckflächen an den Enden links 10 cm u. rechts 20 cm (ein Ende ist bauseits abzuschneiden); Höhe Rand ca. 5 cm, Höhe Mitte ca. 8 cm; Gewicht ca. 46 Kg; aus massivem ... sonstige Eigenschaften wie bei MAD 2565		86,00 102,34
MPU 4465	Breite 44 cm, Länge 65 cm ; geneigte Dreieckfläche an einem Ende 22 cm; Höhe Rand ca. 6 cm, Höhe Mitte ca. 9 cm; Gewicht ca. 43 Kg; aus massivem ... sonstige Eigenschaften wie bei MAD 2565		103,00 122,57
MPU 5000	Breite 50 cm, Länge 100 cm ; geneigte Dreieckflächen an den Enden links 12,5 cm u. rechts 25 cm (ein Ende ist bauseits abzuschneiden); Höhe Rand ca. 5 cm, Höhe Mitte ca. 9 cm; Gewicht ca. 65 Kg; aus massivem ... sonstige Eigenschaften wie bei MAD 2565		122,00 145,18
MPU 60105	Breite 60 cm, Länge 105 cm ; geneigte Dreieckflächen an einem Ende 22 cm; Höhe Rand ca. 8 cm, Höhe Mitte ca. 12 cm; Gewicht ca. 90 Kg; aus massivem ... sonstige Eigenschaften wie bei MAD 2565		139,00 165,41

Alle Lieferungen und Leistungen erfolgen gemäß unseren Allgemeinen Geschäftsbedingungen, jeweils neueste Fassung. Kleine Lunkerlöcher und Farbschattierungen bei durchgefärbten Elementen sind selten, aber fertigungstechnisch nicht immer auszuschließen. Sie begründen keinen Mangel. Diese Maß- und Preisliste ersetzt alle früheren Listen. Irrtum und technische Verbesserungen/Veränderungen vorbehalten.

Mauerabdeckung MFD Flachdachform

Artikel	Beschreibung	ab Werk	EUR netto inkl. 19% MwSt.
MFD 2065	Breite 20 cm, Länge 65 cm; für Mauerbreiten ca. 10 bis max. 15 cm; Höhe Rand ca. 5 cm; Gewicht ca. 14 Kg; aus massivem Beton-Werkstein; Oberfläche glatt; mit unterseitiger Ausklinkung und ausgeprägten 2 cm breiten Tropfkanten; durchgefärbt basalt-grau, sandstein-beige, sandstein-rot oder zementgrau; Preis je Stück		19,00 22,61
MFD 2565	Breite 25 cm, Länge 65 cm; für Mauerbreiten ca. 15 bis max. 20 cm; Höhe Rand ca. 5 cm; Gewicht ca. 17 Kg; aus massivem ... sonstige Eigenschaften wie bei MFD 2065		22,00 26,18
MFD 3065	Breite 30 cm, Länge 65 cm; für Mauerbreiten ca. 20 bis max. 25 cm; Höhe Rand ca. 5 cm; Gewicht ca. 22 Kg; aus massivem ... sonstige Eigenschaften wie bei MFD 2065		26,00 30,94
MFD 3365	Breite 33 cm, Länge 65 cm; für Mauerbreiten ca. 23 bis max. 28 cm; Höhe Rand ca. 5 cm; Gewicht ca. 24 Kg; aus massivem ... sonstige Eigenschaften wie bei MFD 2065		28,00 33,32
MFD 4065	Breite 40 cm, Länge 65 cm; für Mauerbreiten ca. 30 bis max. 35 cm; Höhe Rand ca. 5 cm; Gewicht ca. 34 Kg; aus massivem ... sonstige Eigenschaften wie bei MFD 2065		39,00 46,41
MFD 4465	Breite 44 cm, Länge 65 cm; für Mauerbreiten ca. 34 bis max. 39 cm; Höhe Rand ca. 6 cm; Gewicht ca. 38 Kg; aus massivem ... sonstige Eigenschaften wie bei MFD 2065		49,00 58,31
MFD 5065	Breite 50 cm, Länge 65 cm; für Mauerbreiten ca. 40 bis max. 45 cm; Höhe Rand ca. 7 cm; Gewicht ca. 45 Kg; aus massivem ... sonstige Eigenschaften wie bei MFD 2065		61,00 72,59
MFD 6065	Breite 60 cm, Länge 65 cm; für Mauerbreiten ca. 50 bis max. 55 cm; Höhe Rand ca. 8 cm; Gewicht ca. 55 Kg; aus massivem ... sonstige Eigenschaften wie bei MFD 2065		67,00 79,73

Mauerabdeckung Endstück MFU passend zu MFD

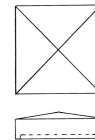
Artikel	Beschreibung	ab Werk	EUR netto inkl. 19% MwSt.
MFU 2075	Breite 20 cm, Länge 75 cm; einseitiges Ende mit umlaufendem Rand; für Mauerbreiten ca. 10 bis max. 15 cm; Höhe Rand ca. 5 cm; Gewicht ca. 16 kg; aus massivem ... sonstige Eigenschaften wie bei MFD 2065		28,00 33,32
MFU 2575	Breite 25 cm, Länge 75 cm; einseitiges Ende mit umlaufendem Rand; für Mauerbreiten ca. 15 bis max. 20 cm; Höhe Rand ca. 5 cm; Gewicht ca. 19 kg; aus massivem ... sonstige Eigenschaften wie bei MFD 2065		33,00 39,27
MFU 3075	Breite 30 cm, Länge 75 cm; einseitiges Ende mit umlaufendem Rand; für Mauerbreiten ca. 20 bis max. 25 cm; Höhe Rand ca. 5 cm; Gewicht ca. 24 kg; aus massivem ... sonstige Eigenschaften wie bei MFD 2065		39,00 46,41
MFU 3375	Breite 33 cm, Länge 75 cm; einseitiges Ende mit umlaufendem Rand; für Mauerbreiten ca. 23 bis max. 28 cm; Höhe Rand ca. 5 cm; Gewicht ca. 30 kg; aus massivem ... sonstige Eigenschaften wie bei MFD 2065		42,00 49,98
MFU 4075	Breite 40 cm, Länge 75 cm; einseitiges Ende mit umlaufendem Rand; für Mauerbreiten ca. 30 bis max. 35 cm; Höhe Rand ca. 5 cm; Gewicht ca. 38 kg; aus massivem ... sonstige Eigenschaften wie bei MFD 2065		58,00 69,02
MFU 4475	Breite 44 cm, Länge 75 cm; einseitiges Ende mit umlaufendem Rand; für Mauerbreiten ca. 34 bis max. 39 cm; Höhe Rand ca. 6 cm; Gewicht ca. 44 kg; aus massivem ... sonstige Eigenschaften wie bei MFD 2065		73,00 86,87
MFU 5075	Breite 50 cm, Länge 75 cm; einseitiges Ende mit umlaufendem Rand; für Mauerbreiten ca. 40 bis max. 45 cm; Höhe Rand ca. 6 cm; Gewicht ca. 49 kg; aus massivem ... sonstige Eigenschaften wie bei MFD 2065		91,00 108,29
MFU 6075	Breite 60 cm, Länge 75 cm; einseitiges Ende mit umlaufendem Rand; für Mauerbreiten ca. 50 bis max. 55 cm; Höhe Rand ca. 8 cm; Gewicht ca. 60 kg; aus massivem ... sonstige Eigenschaften wie bei MFD 2065		101,00 120,19




Alle Lieferungen und Leistungen erfolgen gemäß unseren Allgemeinen Geschäftsbedingungen, jeweils neueste Fassung. Kleine Lunkerlöcher und Farbschattierungen bei durchgefärbten Elementen sind selten, aber fertigungstechnisch nicht immer auszuschließen. Sie begründen keinen Mangel. Diese Maß- und Preisliste ersetzt alle früheren Listen. Irrtum und technische Verbesserungen/Veränderungen vorbehalten.

Mauerabdeckung MAP Pultdachform

Artikel	Beschreibung	ab Werk	EUR netto inkl. 19% MwSt.
MAP 2060	Breite 20 cm (größere Breiten bis 60 cm sind möglich), Länge 60 cm ; für Mauerbreiten bis max. 18 cm; Höhe max. ca. 6 cm, Höhe min. ca. 5 cm; Gewicht ca. 14 Kg; aus massivem Beton-Werkstein; Oberfläche fein-scharriert ; mit einseitig eingeschnittener Tropfkante; durchgefärbt basalt-grau, sandstein-beige oder sandstein-rot; Preis je Stück		24,00 28,56
MAP . . 60	Breite bis 60 cm, Länge 60 cm ; Höhe max. ca. 8 cm, Höhe min. ca. 5 cm bei Breite 60 cm oder höher bei geringeren Breiten; Gewicht bis ca. 50 Kg; aus massivem ... sonstige Eigenschaften wie bei MAP 2060; Aufpreis gegenüber MAP2060 je cm Mehrtiefe		1,60 1,90


Pfeilerabdeckung PAD Spitzdachform



Artikel	Beschreibung	ab Werk	EUR netto inkl. 19% MwSt.
PAD 3030	unten außen 30 x 30 cm ; für Pfeiler ca. 20 x 20 cm bis max. 25 x 25 cm; Höhe Rand ca. 5,5 cm, Höhe Mitte ca. 8,5 cm Gewicht ca. 12 Kg; aus massivem Beton-Werkstein; Oberfläche fein-scharriert ; mit unterseitiger Ausklinkung und ausgeprägten 2 cm breiten Tropfkanten; durchgefärbt basalt-grau, sandstein-beige, sandstein-rot oder zementgrau; Preis je Stück		39,00 46,41
PAD 3333	unten außen 33 x 33 cm ; für Pfeiler ca. 23 x 23 cm bis max. 28 x 28 cm; Höhe Rand ca. 6 cm; Höhe Mitte ca. 8 cm Gewicht ca. 14 Kg; aus massivem ... sonstige Eigenschaften wie bei PAD 3030		42,00 49,98
PAD 3636	unten außen 36 x 36 cm ; für Pfeiler ca. 26 x 26 cm bis max. 31 x 31 cm; Höhe Rand ca. 8 cm, Höhe Mitte ca. 11,5 cm Gewicht ca. 23 Kg; aus massivem ... sonstige Eigenschaften wie bei PAD 3030		45,00 53,55
PAD 4040	unten außen 40 x 40 cm ; für Pfeiler ca. 30 x 30 cm bis max. 35 x 35 cm; Höhe Rand ca. 8 cm, Höhe Mitte ca. 12 cm Gewicht ca. 30 Kg; aus massivem ... sonstige Eigenschaften wie bei PAD 3030		50,00 59,50
PAD 4545	unten außen 45 x 45 cm ; für Pfeiler ca. 35 x 35 cm bis max. 40 x 40 cm; Höhe Rand ca. 8 cm, Höhe Mitte ca. 12 cm Gewicht ca. 35 Kg; aus massivem ... sonstige Eigenschaften wie bei PAD 3030		57,00 67,83
PAD 5050	unten außen 50 x 50 cm ; für Pfeiler ca. 40 x 40 cm bis max. 45 x 45 cm; Höhe Rand ca. 8 cm, Höhe Mitte ca. 12 cm Gewicht ca. 50 Kg; aus massivem ... sonstige Eigenschaften wie bei PAD 3030		67,00 79,73
PAD 6060	unten außen 60 x 60 cm ; für Pfeiler ca. 50 x 50 cm bis max. 55 x 55 cm; Höhe Rand ca. 8 cm, Höhe Mitte ca. 12 cm Gewicht ca. 60 Kg; aus massivem ... sonstige Eigenschaften wie bei PAD 3030		83,00 98,77
PAD 6868	unten außen 68 x 68 cm ; für Pfeiler ca. 58 x 58 cm bis max. 63 x 63 cm; Höhe Rand ca. 8 cm, Höhe Mitte ca. 12 cm Gewicht ca. 75 Kg; aus massivem ... sonstige Eigenschaften wie bei PAD 3030		93,00 110,67
PAD 7575	unten außen 75 x 75 cm ; für Pfeiler ca. 65 x 65 cm bis max. 70 x 70 cm; Höhe Rand ca. 8 cm, Höhe Mitte ca. 12 cm Gewicht ca. 90 Kg; aus massivem ... sonstige Eigenschaften wie bei PAD 3030		105,00 124,95
PAD Sonder 1	 unten außen 55 x 55 cm ; für Pfeiler ca. 45 x 45 cm bis max. 50 x 50 cm; Höhe ca. 18 cm; Gewicht ca. 55 Kg; aus massivem ... sonstige Eigenschaften wie bei PAD 3030, jedoch Oberfläche glatt		105,00 124,95
PAD Sonder 2	 unten 40 x 40 cm ; zweiteilig mit Unterteil und Oberteil; für Pfeiler ca. 36 x 36 cm bis max. 40 x 40 cm; Höhe ca. 25 cm; Gewicht ca. 70 Kg; aus massivem ... sonstige Eigenschaften wie bei PAD 3030, jedoch Oberfläche glatt		146,00 173,74
PAD Sonder 3	 unten 38 x 38 cm ; zweiteilig mit Unterteil und Oberteil; für Pfeiler ca. 32 x 32 cm bis 38 x 38 cm; Höhe 10 cm; zweiteilig mit Unterteil (Gewicht ca. 10 Kg) und Oberteil (Gewicht ca. 19,5 Kg); aus massivem ... sonstige Eigenschaften wie bei PAD 3030, jedoch Oberfläche glatt		99,00 117,81

Alle Lieferungen und Leistungen erfolgen gemäß unseren Allgemeinen Geschäftsbedingungen, jeweils neueste Fassung. Kleine Lunkerlöcher und Farbschattierungen bei durchgefärbten Elementen sind selten, aber fertigungstechnisch nicht immer auszuschließen. Sie begründen keinen Mangel. Diese Maß- und Preisliste ersetzt alle früheren Listen. Irrtum und technische Verbesserungen/Veränderungen vorbehalten.

Pfeilerabdeckung PAK quadratisch, mit Kugel Ø 30 cm



zweiteilig

Artikel	Beschreibung	ab Werk	EUR netto inkl. 19% MwSt.
PAK 4545	unten außen 45 x 45 cm; zweiteilig mit Kugel und Pfeilerabdeckungsunterteil; für Pfeiler ca. 35 x 35 cm bis max. 40 x 40 cm; Höhe Rand ca. 8 cm, Höhe Mitte ca. 42 cm; Gewicht ca. 75 Kg; aus massivem Beton-Werkstein; Oberfläche fein-scharriert; mit unterseitiger Ausklinkung und ausgeprägten 2 cm breiten Tropfkanten; durchgefärbt basalt-grau, sandstein-beige, sandstein-rot oder zementgrau; Preis je Stück		160,00 190,40
PAK 5050	unten außen 50 x 50 cm; für Pfeiler ca. 40 x 40 cm bis max. 45 x 45 cm; Höhe Rand ca. 8 cm, Höhe Mitte ca. 42 cm; Gewicht ca. 80 Kg; aus massivem ... sonstige Eigenschaften wie bei PAK 4545		169,00 201,11
PAK 6060	unten außen 60 x 60 cm; für Pfeiler ca. 50 x 50 cm bis max. 55 x 55 cm; Höhe Rand ca. 8 cm, Höhe Mitte ca. 42 cm; Gewicht ca. 90 Kg; aus massivem ... sonstige Eigenschaften wie bei PAK 4545		187,00 222,53
PAK 6868	unten außen 68 x 68 cm; für Pfeiler ca. 58 x 58 cm bis max. 63 x 63 cm; Höhe Rand ca. 8 cm, Höhe Mitte ca. 42 cm; Gewicht ca. 95 Kg; aus massivem ... sonstige Eigenschaften wie bei PAK 4545		204,00 242,76
PAK 7575	unten außen 75 x 75 cm; für Pfeiler ca. 65 x 65 cm bis max. 70 x 70 cm; Höhe Rand ca. 8 cm, Höhe Mitte ca. 42 cm; Gewicht ca. 120 Kg; aus massivem ... sonstige Eigenschaften wie bei PAK 4545		230,00 273,70
Kugel Ø 30 mit Fußteil	separate Kugel Ø 30 cm mit Fußteil; einzeln ohne quadratisches Pfeilerabdeckungsunterteil, scharrierte Oberfläche; Gewicht ca. 30 Kg; aus massivem ... sonstige Eigenschaften wie bei PAK 4545		95,00 113,05

Pfeilerabdeckung PAR rechteckig, Walmdachform

Artikel	Beschreibung	ab Werk	EUR netto inkl. 19% MwSt.
PAR 3040	Breite 30 cm, Länge 40 cm; für Pfeiler ca. 20 x 30 cm bis max. 25 x 35 cm; geneigte Dreieckflächen links und rechts je 16,5 cm; Höhe Rand ca. 5,5 cm; Höhe Mitte ca. 8,5 cm; Gewicht ca. 14 Kg; aus massivem Beton-Werkstein; Oberfläche fein-scharriert; mit unterseitiger Ausklinkung und ausgeprägten 2 cm breiten Tropfkanten; durchgefärbt basalt-grau, sandstein-beige, sandstein-rot oder zementgrau; Preis je Stück		48,00 57,12
PAR 3045	Breite 30 cm, Länge 45 cm; für Pfeiler ca. 20 x 35 cm bis max. 25 x 40 cm; geneigte Dreieckflächen links und rechts je 16,5 cm; Höhe Rand ca. 5,5 cm; Höhe Mitte ca. 8,5 cm; Gewicht ca. 16 Kg; aus massivem ... sonstige Eigenschaften wie bei PAR 3040		50,00 59,50
PAR 3238	Breite 32 cm, Länge 38 cm; für Pfeiler ca. 22 x 28 cm bis max. 27 x 33 cm; geneigte Dreieckflächen links und rechts je 16,5 cm; Höhe Rand ca. 5 cm; Höhe Mitte ca. 8 cm; Gewicht ca. 15 Kg; aus massivem ... sonstige Eigenschaften wie bei PAR 3040		48,00 57,12
PAR 3245	Breite 32 cm, Länge 45 cm; für Pfeiler ca. 22 x 35 cm bis max. 27 x 40 cm; geneigte Dreieckflächen links und rechts je 16,5 cm; Gewicht ca. 18 Kg; aus massivem ... sonstige Eigenschaften wie bei PAR 3040		51,00 60,69
PAR 3352	Breite 33 cm, Länge 52 cm; für Pfeiler ca. 23 x 42 cm bis max. 28 x 47 cm; geneigte Dreieckflächen links und rechts je 16,5 cm; Höhe Rand ca. 5 cm; Höhe Mitte ca. 8 cm; Gewicht ca. 20 Kg; aus massivem ... sonstige Eigenschaften wie bei PAR 3040		54,00 64,26

Fortsetzung Pfeilerabdeckung PAR rechteckig Walmdachform siehe Seite 5

Alle Lieferungen und Leistungen erfolgen gemäß unseren Allgemeinen Geschäftsbedingungen, jeweils neueste Fassung. Kleine Lunkerlöcher und Farbschattierungen bei durchgefärbten Elementen sind selten, aber fertigungstechnisch nicht immer auszuschließen. Sie begründen keinen Mangel. Diese Maß- und Preisliste ersetzt alle früheren Listen. Irrtum und technische Verbesserungen/Veränderungen vorbehalten.

Pfeilerabdeckung PAR rechteckig, Walmdachform - Fortsetzung -

Artikel	Beschreibung	ab Werk	EUR netto inkl. 19% MwSt.
PAR 4080	Breite 40 cm, Länge 80 cm; für Pfeiler ca. 30 x 70 cm bis max. 35 x 75 cm; geneigte Dreieckflächen links und rechts je 20 cm; Höhe Rand ca. 5 cm; Höhe Mitte ca. 8 cm; Gewicht ca. 38 Kg; aus massivem ... sonstige Eigenschaften wie bei PAR 3040		93,00 110,67
PAR 4784	Breite 47 cm, Länge 84 cm; für Pfeiler ca. 37 x 74 cm bis max. 42 x 79 cm; geneigte Dreieckflächen links und rechts je 20 cm; Gewicht ca. 48 Kg; aus massivem ... sonstige Eigenschaften wie bei PAR 3040		105,00 124,95
PAR 5460	Breite 54 cm, Länge 60 cm; für Pfeiler ca. 44 x 50 cm bis max. 49 x 55 cm; geneigte Dreieckflächen links und rechts je 20 cm; Gewicht ca. 45 Kg; aus massivem ... sonstige Eigenschaften wie bei PAR 3040		81,00 96,39
PAR 5463	Breite 54 cm, Länge 63 cm; für Pfeiler ca. 44 x 53 cm bis max. 49 x 58 cm; geneigte Dreieckflächen links und rechts je 20 cm; Gewicht ca. 48 Kg; aus massivem ... sonstige Eigenschaften wie bei PAR 3040		85,00 101,15
PAR 60105	Breite 60 cm, Länge 105 cm; für Pfeiler ca. 50 x 95 cm bis max. 55 x 100 cm; geneigte Dreieckflächen links und rechts je 20 cm; Höhe Rand 8 cm, Höhe Mitte 12 cm; Gewicht ca. 90 Kg; aus massivem ... sonstige Eigenschaften wie bei PAR 3040		139,00 165,41

Alle Lieferungen und Leistungen erfolgen gemäß unseren Allgemeinen Geschäftsbedingungen, jeweils neueste Fassung. Kleine Lunkerlöcher und Farbschattierungen bei durchgefärbten Elementen sind selten, aber fertigungstechnisch nicht immer auszuschließen. Sie begründen keinen Mangel. Diese Maß- und Preisliste ersetzt alle früheren Listen. Irrtum und technische Verbesserungen/Veränderungen vorbehalten.