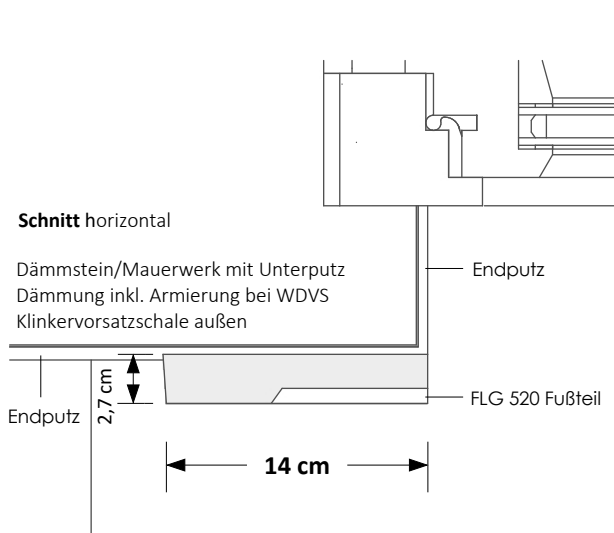


FLG 520 _ Flachgewände aus Spezialbeton

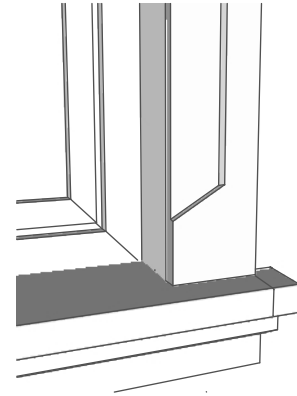
Wärmebrückenfrei einbaubar bei Fassaden mit Wärmedämmverbundsystem WDVS, Dämmsteinen, Klinkerfassaden oder in der Altbausanierung



- **Lieferung in zementweiß als Profil mit einseitig angegossener Gehrung > Längenvorgabe;**
Längenzuschnitt der senkrechten Elemente sowie der zweiten Gehrung am waagerechten Element bauseits
- wahlweise **mit** separaten **Fußteilen für Fenster** (ca. 16 cm) oder separaten **hohen Fußteilen für Türen** (ca. 50 cm)



[alles ca.-Maße und ca.-Gewichte | technische Änderungen vorbehalten]



Oberfläche	glatt
Breite vorne	14 cm
Gewicht	7,5 Kg / lfdm.
Elemente einteilig	bis ca. 180 cm
Profildicke	von 1,8 - 2,7 cm

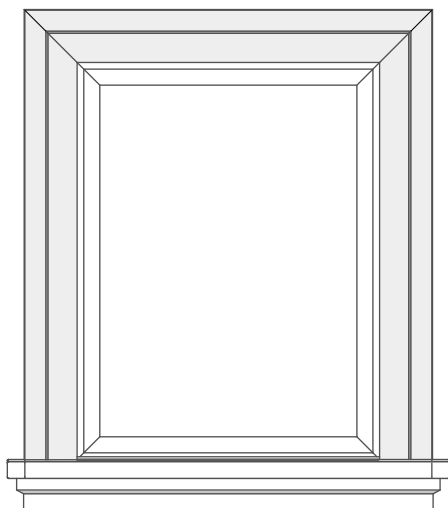
Kurzinfo zur Montage und zur Oberflächenbehandlung:

Die Montage / Verklebung erfolgt mit einem Flexkleber C2 bei Temperaturen von mehr als 5 Grad Celsius, z.B.:

- auf dem tragfähigen Unterputz bei Gebäuden mit einschaligem Mauerwerk, vor Aufbringen des Oberputzes
- auf der Armierungsschicht des Wärmedämmverbundsystems WDVS, vor Aufbringen des Oberputzes
- auf der Klinkervorsatzschale oder in der Altbausanierung auf dem vorhandenen tragfähigen Putz eines Gebäudes (hier ist eine dauerelastische Verfugung zur Fassade erforderlich)

Die Fugen zwischen den Elementen sowie zur Fensterbank sind dauerelastisch (PU-Dichtstoff) auszuführen.

Die Gewände werden in zementweiß geliefert. Zum dauerhaften Schutz empfehlen wir eine bauseitige Endbehandlung (z.B. Grundierung u. Farbanstrich mit einer Reinacrylat- oder Silikonharzfarbe)



Flachgewände **FLG 520** mit Fensterbank SLB 520

