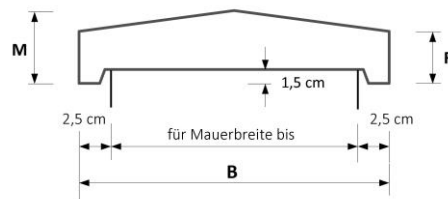


MAD _ Mauerabdeckung Satteldach

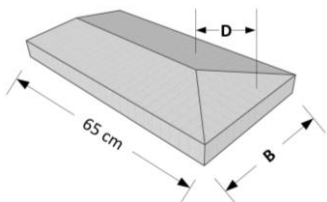
Oberfläche **fein-scharriert** | **ausgeprägte Tropfkanten** durch unterseitige Ausklinkung

- durchgefärbt in **betongrau** | **mittelgrau** | **sandstein-beige** | **toskana-rot**
- passende Pfeilerabdeckungen PAD Spitzdach, PAR Walmdach oder PAP Pultdach lieferbar

Artikel	für Mauerbreite bis [cm]	B Breite [cm]	L Länge [cm]	R Höhe Rand [cm]	M Höhe Mitte [cm]	Gewicht je Stück [kg]	Preise je Stück ab Werk Eifel	
							EUR netto	inkl. 19% MwSt.
MAD 2065	15	20	65	5	7	14	38,00	45,22
MAD 2565	20	25	65	5	7,5	18	41,00	48,79
MAD 3065	25	30	65	5	8	23	47,00	55,93
MAD 3365	28	33	65	6	8	27	54,00	64,26
MAD 4065	35	40	65	5	8	30	67,00	79,73
MAD 4465	39	44	65	6	9	40	84,00	99,96
MAD 5065	45	50	65	5	9,5	43	99,00	117,81
MAD 6065	55	60	65	8	12	76	116,00	138,04



alles ca.-Maße und ca. Gewichte



MPU Endstück _ passend zu MAD Satteldach

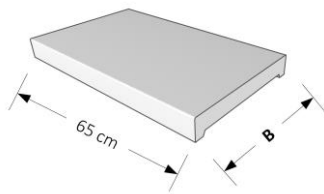
Oberfläche **fein-scharriert** | **ausgeprägte Tropfkanten** durch unterseitige Ausklinkung

- durchgefärbt in **betongrau** | **mittelgrau** | **sandstein-beige** | **toskana-rot**

Artikel	für Mauerbreite bis [cm]	B Breite [cm]	L Länge [cm]	R Höhe Rand [cm]	M Höhe Mitte [cm]	D Länge Dreieck [cm]	Gewicht je Stück [kg]	Preise je Stück ab Werk Eifel	
								EUR netto	inkl. 19% MwSt.
MPU 2065	15	20	65	5	7	10	14	51,00	60,69
MPU 2565	20	25	65	5	7,5	12,5	18	55,00	65,45
MPU 3065	25	30	65	5	8	15	23	57,00	67,83
MPU 3365	28	33	65	6	8	16,5	27	65,00	77,35
MPU 4065	35	40	65	5	8	20	30	78,00	92,82
MPU 4465	39	44	65	6	9	22	40	96,00	114,24
MPU 5065	45	50	65	5	9,5	25	43	110,00	130,90
MPU 6065	55	60	65	8	12	30	76	133,00	158,27

Info: Lunkerlöcher (Poren auf der Oberfläche), Maßabweichungen, materialbedingte oder jahreszeitlich bedingte Farbunterschiede (auch zu Musterteilen), Farbschattierungen, Streifen oder Schlieren, Schleifstellen sowie Oberflächenrisse bis 0,5 mm Breite sind bei unseren Betonwerksteinelementen nicht auszuschließen. Sie begründen keinen Mangel.

Alle Lieferungen und Leistungen erfolgen gemäß unseren Allgemeinen Geschäftsbedingungen (siehe www.niessen-gmbh.com) und dieser Preisliste, die alle früheren Listen ersetzt. Technische Veränderungen bleiben vorbehalten.

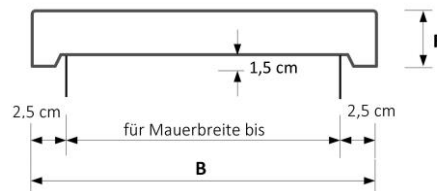


MFD _ Mauerabdeckung Flachdach

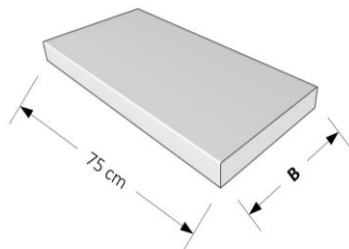
Oberfläche **glatt** | **ausgeprägte Tropfkanten** durch unterseitige Ausklinkung

- durchgefärbt in **zementweiß** | **beige-hell**

Artikel	für Mauerbreite bis [cm]	B Breite [cm]	L Länge [cm]	R Höhe Rand [cm]	Gewicht je Stück [kg]	Preise je Stück ab Werk Euskirchen	
						EUR netto	inkl. 19% MwSt.
MFD 3065	25	30	65	6	21	49,00	58,31
MFD 3565	30	35	65	6	24	59,00	70,21
MFD 4065	35	40	65	6	27	69,00	82,11
MFD 4465	39	44	65	6	30	84,00	99,96
MFD 5065	45	50	65	6	34	99,00	117,81
MFD 6065	55	60	65	8	58	116,00	138,04



alles ca.-Maße und ca. Gewichte



MFU Endstück _ passend zu MFD Flachdach

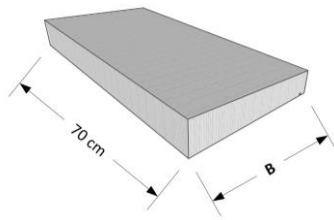
Oberfläche **glatt** | **ausgeprägte Tropfkanten** durch unterseitige Ausklinkung

- durchgefärbt in **zementweiß** | **beige-hell**

Artikel	für Mauerbreite bis [cm]	B Breite [cm]	L Länge [cm]	R Höhe Rand [cm]	Gewicht je Stück [kg]	Preise je Stück ab Werk Euskirchen	
						EUR netto	inkl. 19% MwSt.
MFU 3075	25	30	75	6	24	66,00	78,54
MFU 3575	30	35	75	6	28	77,00	91,63
MFU 4075	35	40	75	6	32	90,00	107,10
MFU 4475	39	44	75	6	35	111,00	132,09
MFU 5075	45	50	75	6	39	129,00	153,51
MFU 6075	55	60	75	8	67	149,00	177,31

Info: Lunkerlöcher (Poren auf der Oberfläche), Maßabweichungen, materialbedingte oder jahreszeitlich bedingte Farbunterschiede (auch zu Musterteilen), Farbschattierungen, Streifen oder Schlieren, Schleifstellen sowie Oberflächenrisse bis 0,5 mm Breite sind bei unseren Betonwerksteinelementen nicht auszuschließen. Sie begründen keinen Mangel.

Alle Lieferungen und Leistungen erfolgen gemäß unseren Allgemeinen Geschäftsbedingungen (siehe www.niessen-gmbh.com) und dieser Preisliste, die alle früheren Listen ersetzt. Technische Veränderungen bleiben vorbehalten.



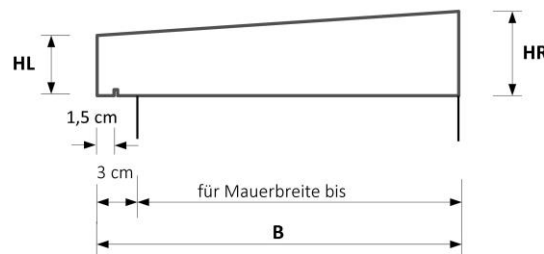
MAP _ Mauerabdeckung Pultdach

Oberfläche **fein-scharriert** | auch als **Endstück nutzbar**, Stirnseiten sind scharriert
unterseitige Tropfkante an einer Längsseite

- durchgefärbt in **betongrau** | **mittelgrau** | **sandstein-beige** | **toskana-rot**
- passende Pfeilerabdeckungen PAP Pultdach oder PAD Spitzdach lieferbar

Artikel	für Mauerbreite bis [cm]	B Breite [cm]	L Länge [cm]	HL Höhe Rand links [cm]	HR Höhe Rand rechts [cm]	Gewicht je Stück [kg]	Preise je Stück ab Werk Eifel	
							EUR netto	inkl. 19% MwSt.
MAP 1570	12	15	70	5	5,8	13	47,00	55,93
MAP 2070	17	20	70	5	6	17	49,00	58,31
MAP 2570	22	25	70	5	6,3	22	55,00	65,45
MAP 3070	27	30	70	5	6,5	27	61,00	72,59
MAP 3570	32	35	70	5	6,8	32	67,00	79,37
MAP 4070	37	40	70	5	7	38	76,00	90,44
MAP 4570	42	45	70	5	7,3	43	84,00	99,96
MAP 5070	47	50	70	5	7,5	49	95,00	113,05
MAP 5570	52	55	70	5	7,8	55	105,00	124,95
MAP 6070	57	60	70	5	8	61	118,00	140,42

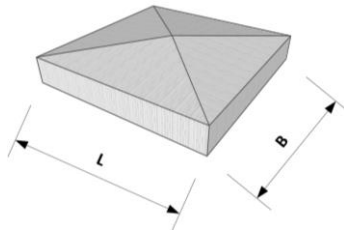
Lieferung auch in Zwischen-Breiten möglich, z.B. MAP 3270 mit Breite 32 cm | es gilt jeweils der Preis der nächst breiteren Abdeckung



alles ca.-Maße und ca. Gewichte

Info: Lungerlöcher (Poren auf der Oberfläche), Maßabweichungen, materialbedingte oder jahreszeitlich bedingte Farbunterschiede (auch zu Musterteilen), Farbschattierungen, Streifen oder Schlieren, Schleifstellen sowie Oberflächenrisse bis 0,5 mm Breite sind bei unseren Betonwerksteinelementen nicht auszuschließen. Sie begründen keinen Mangel.

Alle Lieferungen und Leistungen erfolgen gemäß unseren Allgemeinen Geschäftsbedingungen (siehe www.niessen-gmbh.com) und dieser Preisliste, die alle früheren Listen ersetzt. Technische Veränderungen bleiben vorbehalten.

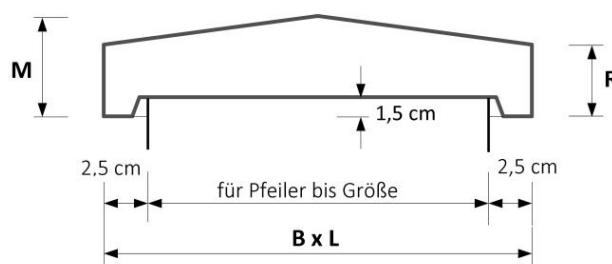


PAD _ Pfeilerabdeckung Spitzdach quadratisch

Oberfläche **fein-scharriert** | **ausgeprägte Tropfkanten** durch unterseitige Ausklinkung

- durchgefärbt in **betongrau** | **mittelgrau** | **sandstein-beige** | **toskana-rot**
- passende Mauerabdeckungen MAD Satteldach oder MAP Pultdach lieferbar

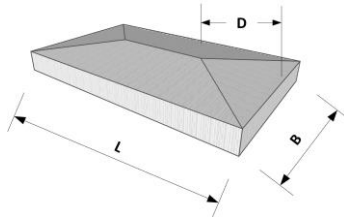
Artikel	für Pfeiler bis Größe [cm x cm]	B x L Breite x Länge [cm x cm]	R Höhe Rand [cm]	M Höhe Mitte [cm]	Gewicht je Stück [kg]	Preise je Stück ab Werk Eifel	
						EUR netto	inkl. 19% MwSt.
PAD 3030	25 x 25	30 x 30	5,5	8,5	11	51,00	60,69
PAD 3333	28 x 28	33 x 33	6	8	14	56,00	66,64
PAD 3636	31 x 31	36 x 36	8	11,5	23	65,00	77,35
PAD 4040	35 x 35	40 x 40	8	12	29	79,00	94,01
PAD 4545	40 x 40	45 x 45	8	12	37	85,00	101,15
PAD 5050	45 x 45	50 x 50	8	12	46	110,00	130,90
PAD 6060	55 x 55	60 x 60	8	12	65	141,00	167,79
PAD 6868	63 x 63	68 x 68	8	12	84	184,00	218,96
PAD 7575	70 x 70	75 x 75	8	12	101	254,00	302,26



alles ca.-Maße und ca. Gewichte

Info: Lungerlöcher (Poren auf der Oberfläche), Maßabweichungen, materialbedingte oder jahreszeitlich bedingte Farbunterschiede (auch zu Musterteilen), Farbschattierungen, Streifen oder Schlieren, Schleifstellen sowie Oberflächenrisse bis 0,5 mm Breite sind bei unseren Betonwerksteinelementen nicht auszuschließen. Sie begründen keinen Mangel.

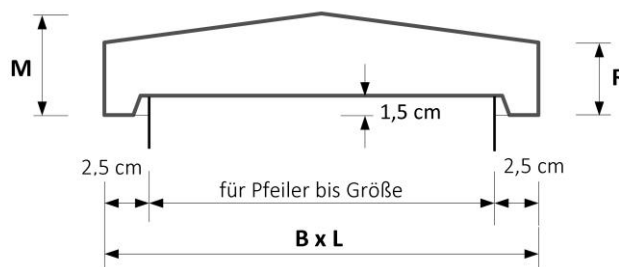
Alle Lieferungen und Leistungen erfolgen gemäß unseren Allgemeinen Geschäftsbedingungen (siehe www.niessen-gmbh.com) und dieser Preisliste, die alle früheren Listen ersetzt. Technische Veränderungen bleiben vorbehalten.



PAR_ Pfeilerabdeckung Walmdach rechteckig
 Oberfläche **fein-scharriert** bzw. **grob-scharriert** (s.u.) |
ausgeprägte Tropfkanten durch unterseitige Ausklinkung

- durchgefärbt in **betongrau** | **mittelgrau** | **sandstein-beige** | **toskana-rot**
- passende Mauerabdeckungen MAD Satteldach oder MAP Pultdach lieferbar

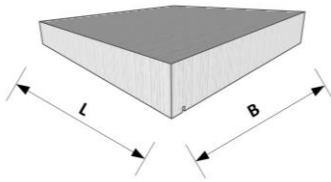
Artikel	Oberfläche	für Pfeiler bis Größe [cm x cm]	B x L Breite x Länge [cm x cm]	R Höhe Rand [cm]	M Höhe Mitte [cm]	D Dreieck Länge [cm]	Gewicht je Stück [kg]	Preise je Stück ab Werk Eifel	
								EUR netto	inkl. 19% MwSt.
PAR 3065	fein-scharriert	25 x 60	30 x 65	5,5	8,5	15	27	79,00	94,01
PAR 3238		27 x 33	32 x 38	5	8	19	12	73,00	86,87
PAR 3245		27 x 40	32 x 45	6	8	16,5	15	75,00	89,25
PAR 3352		28 x 47	33 x 52	6	8	16,5	18	77,00	91,63
PAR 4050		35 x 45	40 x 50	5	8	21	29	109,00	129,71
PAR 4080		35 x 75	40 x 80	8	12	21	48	164,00	195,16
PAR 4261		37 x 56	42 x 61	8	12	21	40	150,00	178,50
PAR 5460		49 x 55	54 x 60	8	12	27	54	163,00	193,97
PAR 5476		49 x 71	54 x 76	8	12	27	63	194,00	230,86
PAR 5485		49 x 80	54 x 85	8	12	27	72	203,00	241,57
PAR 3040	grob-scharriert	25 x 35	30 x 40	5,5	8,5	15	12	73,00	86,87
PAR 3045		25 x 40	30 x 45	5,5	8,5	15	14	75,00	89,25
PAR 5463		49 x 58	54 x 63	8	12	27	55	186,00	221,34



alles ca.-Maße und ca. Gewichte

Info: Lunkerlöcher (Poren auf der Oberfläche), Maßabweichungen, materialbedingte oder jahreszeitlich bedingte Farbunterschiede (auch zu Musterteilen), Farbschattierungen, Streifen oder Schlieren, Schleifstellen sowie Oberflächenrisse bis 0,5 mm Breite sind bei unseren Betonwerksteinelementen nicht auszuschließen. Sie begründen keinen Mangel.

Alle Lieferungen und Leistungen erfolgen gemäß unseren Allgemeinen Geschäftsbedingungen (siehe www.niessen-gmbh.com) und dieser Preisliste, die alle früheren Listen ersetzt. Technische Veränderungen bleiben vorbehalten.



PAP _ Pfeilerabdeckung Pultdach quadratisch oder rechteckig

Oberfläche **fein-scharriert** | **unterseitige Tropfkante** an einer Längsseite

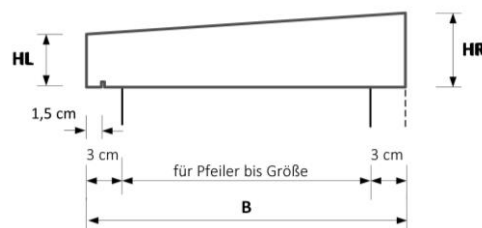
Breite in Rastermaßen aller 5 cm zwischen 30 cm und 60 cm

Länge individuell auf Maß quadratisch oder rechteckig zwischen **30 cm bis max. 65 cm**

Preisbeispiele siehe Tabelle

- durchgefärbt in **betongrau** | **mittelgrau** | **sandstein-beige** | **toskana-rot**
- passende Mauerabdeckungen MAP Pultdach lieferbar

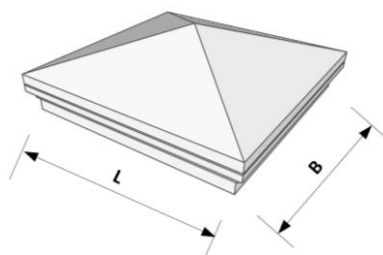
Artikel	für Pfeiler bis Größe [cm x cm]	B x L Breite x Länge [cm x cm]	HL Höhe Rand links [cm]	HR Höhe Rand rechts [cm]	Gewicht je Stück [kg]	Preise je Stück ab Werk Eifel	
						EUR netto	inkl. 19% MwSt.
PAP 3030	24 x 24	30 x 30	5	6,5	12	71,00	84,49
PAP 3535	29 x 29	35 x 35	5	6,8	16	87,00	103,53
PAP 4040	34 x 34	40 x 40	5	7	22	96,00	114,24
PAP 4545	39 x 39	45 x 45	5	7,3	28	104,00	123,76
PAP 5050	44 x 44	50 x 50	5	7,5	35	115,00	136,85
PAP 5555	49 x 49	55 x 55	5	7,8	44	129,00	153,51
PAP 6060	54 x 54	60 x 60	5	8	53	139,00	165,41
PAP 3040	24 x 34	30 x 40	5	6,5	16	71,00	84,49
PAP 3050	24 x 44	30 x 50	5	6,5	20	71,00	84,49
PAP 3065	24 x 59	30 x 65	5	6,5	26	71,00	84,49
PAP 3545	29 x 39	35 x 45	5	6,8	21	87,00	103,53
PAP 3555	29 x 49	35 x 55	5	6,8	26	87,00	103,53
PAP 3565	29 x 59	35 x 65	5	6,8	30	87,00	103,53
PAP 4050	34 x 44	40 x 50	5	7	28	96,00	114,24
PAP 4058	34 x 52	40 x 58	5	7	32	96,00	114,24
PAP 4065	34 x 59	40 x 65	5	7	36	96,00	114,24
PAP 4555	39 x 49	45 x 55	5	7,3	34	104,00	123,76
PAP 4565	39 x 59	45 x 65	5	7,3	40	104,00	123,76
PAP 5065	44 x 59	50 x 65	5	7,5	46	115,00	136,85
PAP 5565	49 x 59	55 x 65	5	7,8	52	129,00	153,51
PAP 6065	54 x 59	60 x 65	5	8	57	139,00	165,41



alles ca.-Maße und ca. Gewichte

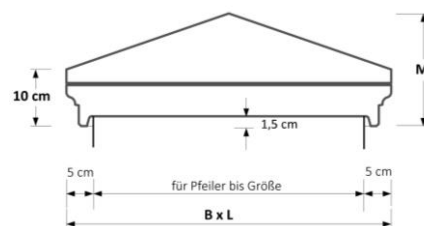
Info: Lunkerlöcher (Poren auf der Oberfläche), Maßabweichungen, materialbedingte oder jahreszeitlich bedingte Farbunterschiede (auch zu Musterteilen), Farbschattierungen, Streifen oder Schlieren, Schleifstellen sowie Oberflächenrisse bis 0,5 mm Breite sind bei unseren Betonwerksteinelementen nicht auszuschließen. Sie begründen keinen Mangel.

Alle Lieferungen und Leistungen erfolgen gemäß unseren Allgemeinen Geschäftsbedingungen (siehe www.niessen-gmbh.com) und dieser Preisliste, die alle früheren Listen ersetzt. Technische Veränderungen bleiben vorbehalten.



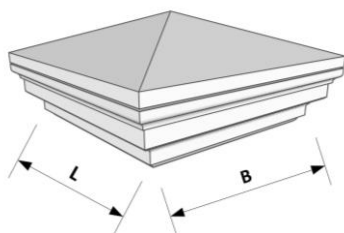
PAD I Exklusiv _ Pfeilerabdeckung **quadratisch** oder **rechteckig**
 Oberfläche **glatt** | **ausgeprägte Tropfkanten** durch unterseitige Ausklinkung |
2-teilig, bestehend aus Ober- und Unterteil |
auch individuell auf Maß nach Vorgabe quadratisch oder rechteckig **lieferbar**
 (Preis Pfeilerabdeckung auf Anfrage, zzgl. Formbaukosten EUR 400,00 netto)

- durchgefärbt in **zementweiß** | **beige-hell**
- passende Mauerabdeckungen MFD Flachdach lieferbar



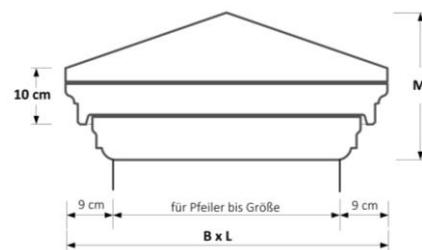
alles ca.-Maße und ca. Gewichte

Artikel	für Pfeiler bis Größe [cm x cm]	B x L Breite x Länge [cm]	M Höhe [cm]	Gewicht			Preise je Stück	
				gesamt	oben	unten	EUR netto	inkl. 19% MwSt.
PAD I Exklusiv 4040	30 x 30	40 x 40	17,5	44	24	20	120,00	142,80
PAD I Exklusiv 4545	35 x 35	45 x 45	18,5	58	33	25	160,00	190,40
PAD I Exklusiv 5050	40 x 40	50 x 50	19,5	75	43	32	203,00	241,57
PAD I Exklusiv 5454	44 x 44	54 x 54	20,5	95	56	39	256,00	304,64
PAD I Exklusiv 6060	50 x 50	60 x 60	21,5	118	71	47	317,00	377,23
PAD I Exklusiv 6868	58 x 58	68 x 68	21,5	161	99	62	437,00	520,03



PAD II Exklusiv _ Pfeilerabdeckung **quadratisch** oder **rechteckig**
 Oberfläche **glatt** | **ausgeprägte Tropfkanten** durch unterseitige Ausklinkung |
3-teilig, bestehend aus Ober-, Mittel- und Unterteil |
auch individuell auf Maß nach Vorgabe quadratisch oder rechteckig **lieferbar**
 (Preis Pfeilerabdeckung auf Anfrage, zzgl. Formbaukosten EUR 400,00 netto)

- durchgefärbt in **zementweiß** | **beige-hell**
- passende Mauerabdeckungen MFD Flachdach lieferbar

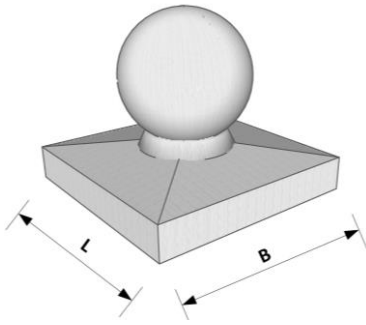


alles ca.-Maße und ca. Gewichte

Artikel	für Pfeiler bis Größe [cm x cm]	B x L Breite x Länge [cm]	M Höhe [cm]	Gewicht				Preise je Stück	
				gesamt	oben	Mitte	unten	EUR netto	inkl. 19% MwSt.
PAD II Exklusiv 4040	22 x 22	40 x 40	24	60	24	20	16	163,00	193,97
PAD II Exklusiv 4545	27 x 27	45 x 45	25	80	33	25	22	215,00	255,85
PAD II Exklusiv 5050	32 x 32	50 x 50	26	104	43	32	29	281,00	334,39
PAD II Exklusiv 5454	36 x 36	54 x 54	27	132	56	39	37	357,00	424,83
PAD II Exklusiv 6060	42 x 42	60 x 60	28	164	71	47	46	440,00	523,60
PAD II Exklusiv 6868	50 x 50	68 x 68	28	222	99	61	62	599,00	712,81

Info: Lunkerlöcher (Poren auf der Oberfläche), Maßabweichungen, materialbedingte oder jahreszeitlich bedingte Farbunterschiede (auch zu Musterteilen), Farbschattierungen, Streifen oder Schlieren, Schleifstellen sowie Oberflächenrisse bis 0,5 mm Breite sind bei unseren Betonwerksteinelementen nicht auszuschließen. Sie begründen keinen Mangel.

Alle Lieferungen und Leistungen erfolgen gemäß unseren Allgemeinen Geschäftsbedingungen (siehe www.niessen-gmbh.com) und dieser Preisliste, die alle früheren Listen ersetzt. Technische Veränderungen bleiben vorbehalten.

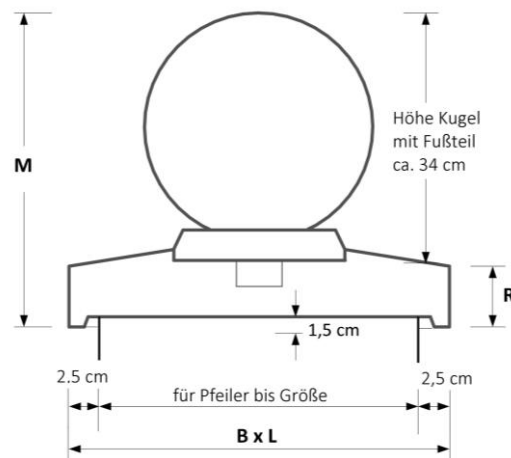


PAK _ Pfeilerabdeckung mit Kugel Ø 30 quadratisch

Oberfläche **Unterteil fein-scharriert** | Oberfläche **Kugel grob-scharriert** | **ausgeprägte Tropfkanten** durch unterseitige Ausklinkung | **2-teilig**, bestehend aus einem **Unterteil** und einer **Kugel mit Fußteil** (Kugel mit sichtbarer Teilungsnaht, Rissbildung am Fußteil der Kugel durch Trocknungsprozess nicht auszuschließen)

- durchgefärbt in **betongrau** | **mittelgrau** | **sandstein-beige** | **toskana-rot**
- passende Mauerabdeckungen MAD Satteldach oder MAP Pultdach lieferbar

Artikel	für Pfeiler bis Größe [cm x cm]	B x L Breite x Länge [cm]	R Höhe Rand [cm]	M Höhe Mitte [cm]	Gewicht gesamt Unterteil Kugel			Preise je Stück ab Werk Eifel	
					EUR netto	inkl. 19% MwSt.			
PAK 4545	40 x 40	45 x 45	8	42	75	45	30	232,00	276,08
PAK 5050	45 x 45	50 x 50	8	42	80	50	30	254,00	302,26
PAK 6060	55 x 55	60 x 60	8	42	90	60	30	291,00	346,29



alles ca.-Maße und ca. Gewichte

Info: Lungerlöcher (Poren auf der Oberfläche), Maßabweichungen, materialbedingte oder jahreszeitlich bedingte Farbunterschiede (auch zu Musterteilen), Farbschattierungen, Streifen oder Schlieren, Schleifstellen sowie Oberflächenrisse bis 0,5 mm Breite sind bei unseren Betonwerksteinelementen nicht auszuschließen. Sie begründen keinen Mangel.

Alle Lieferungen und Leistungen erfolgen gemäß unseren Allgemeinen Geschäftsbedingungen (siehe www.niessen-gmbh.com) und dieser Preisliste, die alle früheren Listen ersetzt. Technische Veränderungen bleiben vorbehalten.