

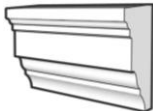



## GP Gesimsprofile \_ als profilierte Betonelemente aus hochwertigem Spezialbeton

Wärmebrückenfreier Einbau bei Putzfassaden mit Dämmsteinen | bei WDVS Wärmedämmverbundsystem bei Klinkerfassaden mit oder ohne Klinkervorsatzschale | bei Fassadensanierungen im Altbau

### Lieferung:

- als Profil in Teillängen für den bauseitigen Zuschnitt der Längen und der Gehrungen (außer GP 16-10)
- inklusive rückseitig eingegossener Hülsen zum Einschrauben von V2A-Gewindestangen M8. Für eine zusätzliche mechanische Befestigung der Profile können die Edelstahl-Gewindestangen (nicht im Lieferumfang enthalten) passend eingekürzt, in die Hülsen eingeschraubt und an der Fassade befestigt werden.
- in zementweiß, bauseitige Oberflächenversiegelung durch Grundierung und Farbanstrich empfohlen

alles ca.-Maße und ca.-Gewichte

Artikel	Höhe [cm]	Tiefe von - bis [cm]	Oberfläche	Länge [cm]	Gewicht je lfdm. [kg]	Preise je lfdm. ab Werk Euskirchen	
						EUR netto	inkl. 19% MwSt.
<b>GP 19-10</b> in der Regel nicht für WDVS geeignet 	19,5	2,5 – 9,5	glatt	110	29,5	<b>99,00</b>	117,81
<b>GP 14-06</b> 	13,5	1,5 – 6	glatt	160	11,5	<b>59,00</b>	70,21
<b>GP 12-06</b> 	12	4,5 – 6	glatt	160	15	<b>59,00</b>	70,21
<b>GP 06-05</b> 	6	3,5 – 5	glatt	160	5,5	<b>49,00</b>	58,31

**Info:** Lunkerlöcher (Poren auf der Oberfläche), Maßabweichungen, materialbedingte oder jahreszeitlich bedingte Farbunterschiede (auch zu Musterteilen), Farbschattierungen, Streifen oder Schlieren, Schleifstellen sowie Oberflächenrisse bis 0,5 mm Breite sind bei unseren Betonwerksteinelementen nicht auszuschließen. Sie begründen keinen Mangel.

Alle Lieferungen und Leistungen erfolgen gemäß unseren Allgemeinen Geschäftsbedingungen (siehe [www.niessen-gmbh.com](http://www.niessen-gmbh.com)) und dieser Preisliste, die alle früheren Listen ersetzt. Technische Veränderungen bleiben vorbehalten.

## FLG Flachgewände \_ als dünnwandige Betonelemente aus hochwertigem Spezialbeton

Wärmebrückenfreier Einbau bei Putzfassaden mit Dämmsteinen | bei WDVS Wärmedämmverbundsystem bei Klinkerfassaden mit oder ohne Klinkervorsatzschale | bei Fassadensanierungen im Altbau

Flachgewände als Umrahmung für Tür- und/oder Fensteröffnungen

### Lieferung:

- als Profil in Teillängen von 160 cm; die Längen- und Gehrungsschnitte an den senkrechten Seitengewänden sowie die Gehrungsschnitte an den waagerechten Kopfgewänden sind bauseits auszuführen
- Fußteile links und rechts (Paar) als unterer Abschluss für Fenster- oder Türöffnungen **lose erhältlich**
- in zementweiß, bauseitige Oberflächenversiegelung durch Grundierung und Farbanstrich empfohlen

FLG 110  
Profil



FLG 110  
Fußteil  
links



alles ca.-Maße und ca.-Gewichte

Artikel	Breite [cm]	Dicke von - bis [cm]	Oberfläche	Länge Profil [cm]	Gewicht je lfdm. [kg]	Preise je lfdm. ab Werk Euskirchen	
						EUR netto	inkl. 19% MwSt.
FLG 100 Profil	11,5	1,5 – 3,5	leicht genarbt	160	5,5	<b>39,00</b>	46,41
Fußteile FLG 100				Höhe Fuß 50 cm	9 je Paar	118,00 je Paar	140,42 je Paar
FLG 110 Profil	8	1,5 – 3,5	glatt	160	4	<b>34,00</b>	40,46
Fußteile FLG 110				Höhe Fuß 40 cm	5 je Paar	98,00 je Paar	116,62 je Paar
FLG 500 Profil	14	1,5 – 4	glatt	160	9	<b>49,00</b>	58,31
Fußteile FLG 500				Höhe Fuß 50 cm	9 je Paar	138,00 je Paar	164,22 je Paar
FLG 500 mit Radius	rundes Profil mit Innenradius > 40 cm nach Vorgabe Formumbaukosten je Radius EUR 280,00 netto					<b>79,00</b>	94,01

**Info:** Lunkerlöcher (Poren auf der Oberfläche), Maßabweichungen, materialbedingte oder jahreszeitlich bedingte Farbunterschiede (auch zu Musterteilen), Farbschattierungen, Streifen oder Schlieren, Schleifstellen sowie Oberflächenrisse bis 0,5 mm Breite sind bei unseren Betonwerksteinelementen nicht auszuschließen. Sie begründen keinen Mangel.

Alle Lieferungen und Leistungen erfolgen gemäß unseren Allgemeinen Geschäftsbedingungen (siehe [www.niessen-gmbh.com](http://www.niessen-gmbh.com)) und dieser Preisliste, die alle früheren Listen ersetzt. Technische Veränderungen bleiben vorbehalten.

## SLG Schalen-Winkelgewände \_ als dünnwandige Betonelemente aus hochwertigem Spezialbeton

Wärmebrückenfreier Einbau bei Putzfassaden mit Dämmsteinen | bei WDVS Wärmedämmverbundsystem bei Klinkerfassaden mit oder ohne Klinkervorsatzschale | bei Fassadensanierungen im Altbau

Schalen-Winkelgewände als Umrahmung für Tür- und/oder Fensteröffnungen sowie Verkleidung der Leibungen

**Lieferung:** bei Materialwert < 900,00 netto berechnen wir einen **Mindermengenzuschlag** in Höhe von **EUR 390,00**

- als Profil > Längen- und > Tiefenvorgabe mit einseitig angegossener Gehrung; die Längen-, Tiefen- und Gehrungsschnitte sowie die unteren Schrägschnitte sind bauseits auszuführen oder werkseitig mit Aufpreis s.u.
- Profile ab ca. > 200 cm geteilt
- auf Wunsch **Anpassen der Elemente einbaufertig auf Maß** -> Aufpreis EUR 35,00 netto / 41,65 inkl. MwSt. je lfdm.
  - der senkrechten Seiten- und waagerechten Kopfgewände auf die passende Länge und Tiefe
  - der Gehrungen bei den Seitengewänden oben und bei den Kopfgewänden links und rechts
  - der unteren Schrägen an den Seitengewänden passend zur Fensterbankneigung
- **Fußteile links und rechts** (Paar) als unterer Abschluss für Fenster- oder Türöffnungen **lose erhältlich**
- in **zementweiß**, bauseitige Oberflächenversiegelung durch Grundierung und Farbstrich empfohlen
- **Preis gilt für Standard-Leibungstiefe LT ≤ 15 cm** \_ bei LT > 15 cm -> Aufpreis EUR 3,00 netto / 3,48 inkl. MwSt. je lfdm.

SLG 500  
Profil



SLG 500  
Fußteil  
rechts



alles ca.-Maße und ca.-Gewichte

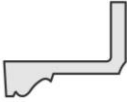

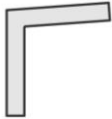

Artikel	Breite vorne [cm]	Profil- dicke außen [cm]	Dicke Winkel in der Leibung [cm]	max. Leibungs- tiefe LT [cm]	Oberfläche	Höhe Fuß [cm]	Gewicht je lfdm. [kg]	Preise je lfdm. ab Werk Euskirchen	
								EUR netto	inkl. 19% MwSt.
SLG 100 Profil	11,5	3,5	1,8	25	leicht genarbt	-	12	<b>89,00</b>	105,91
Fußteile SLG 100						50	14 je Paar		
SLG 200 Profil	15,5	2,5	1,6	27	fein- scharriert	-	13,5	<b>89,00</b>	105,91
SLG 300 Profil	13,5	2,5	1,6	27	grob- scharriert	-	13,5	<b>89,00</b>	105,91

**Info:** Lunkerlöcher (Poren auf der Oberfläche), Maßabweichungen, materialbedingte oder jahreszeitlich bedingte Farbunterschiede (auch zu Musterteilen), Farbschattierungen, Streifen oder Schlieren, Schleifstellen sowie Oberflächenrisse bis 0,5 mm Breite sind bei unseren Betonwerksteinelementen nicht auszuschließen. Sie begründen keinen Mangel.

Alle Lieferungen und Leistungen erfolgen gemäß unseren Allgemeinen Geschäftsbedingungen (siehe [www.niessen-gmbh.com](http://www.niessen-gmbh.com)) und dieser Preisliste, die alle früheren Listen ersetzt. Technische Veränderungen bleiben vorbehalten.

## SLG Schalen-Winkelgewände \_ als dünnwandige Betonelemente aus hochwertigem Spezialbeton

alles ca.-Maße und ca.-Gewichte


Artikel	Breite vorne [cm]	Profil- dicke außen [cm]	Dicke Winkel in der Leibung [cm]	max. Leibungs- tiefe LT [cm]	Oberfläche	Höhe Fuß [cm]	Gewicht je lfdm. [kg]	Preise je lfdm. ab Werk Euskirchen	
								EUR netto	inkl. 19% MwSt.
<b>SLG 500</b> Profil 	15	4	2	25	glatt	-	15	<b>89,00</b>	105,91
<b>Fußteile</b> SLG 500						50	16 je Paar	178,00 je Paar	211,82 je Paar
<b>Fußteile</b> `exklusiv` Tür SLG 500						50	26 je Paar	218,00 je Paar	259,42 je Paar
<b>SLG 150</b> Profil 	15	2,5	2	25	glatt	-	16	<b>89,00</b>	105,91
<b>SLB 150</b> Profil passende Fensterbank zu SLG 150 	15	2,5	2,5	25	glatt	-	21	<b>89,00</b>	105,91
<b>SLB 155 (*)</b> auf Maß passende Fensterbank zu SLG 150 	15	2,5	2	25	glatt	-	22	<b>219,00</b>	260,61
<b>(*) zu SLB 155</b>	Formumbaukosten je unterschiedliche Bankbreite							<b>220,00</b>	261,80

**Info:** Lunkerlöcher (Poren auf der Oberfläche), Maßabweichungen, materialbedingte oder jahreszeitlich bedingte Farbunterschiede (auch zu Musterteilen), Farbschattierungen, Streifen oder Schlieren, Schleifstellen sowie Oberflächenrisse bis 0,5 mm Breite sind bei unseren Betonwerksteinelementen nicht auszuschließen. Sie begründen keinen Mangel.


Alle Lieferungen und Leistungen erfolgen gemäß unseren Allgemeinen Geschäftsbedingungen (siehe [www.niessen-gmbh.com](http://www.niessen-gmbh.com)) und dieser Preisliste, die alle früheren Listen ersetzt. Technische Veränderungen bleiben vorbehalten.

## SOP Sockelplatten \_ als dünne Betonplatten aus hochwertigem Spezialbeton


Wärmebrückenfreier Einbau bei Putzfassaden mit Dämmsteinen | bei WDVS Wärmedämmverbundsystem  
bei Klinkerfassaden mit oder ohne Klinkervorsatzschale | bei Fassadensanierungen im Altbau



**SOP Sockelplatten** mit  
abgeschrägter Vorderkante  
Dicke Kante oben = 1 cm



**SOP glatt**  
Oberfläche Platte glatt  
Vorderkante fein-scharriert  
obere waagerechte Kante glatt







**SOP grob-scharriert**  
Oberfläche Platte und  
Vorderkante grob-scharriert  
obere waagerechte Kante glatt

### Lieferung:

- als dünne Betonplatten mit **Breite x Höhe = 62,5 x 62,5 cm** mit **glatter oder grob-scharrierter Oberfläche**
- inklusive rückseitig eingegossener Hülsen** zum Einschrauben von V2A-Gewindestangen M6. Für eine zusätzliche mechanische Befestigung der Profile können die Edelstahl-Gewindestangen (nicht im Lieferumfang enthalten) passend eingekürzt, in die Hülsen eingeschraubt und an der Fassade befestigt werden.
- passende Endstücke für SOP erhältlich:**
  - > Endstück **SOP glatt:** mit einseitiger Endausbildung für 90° Grad Ecke links oder rechts
  - > Endstück **SOP grob-scharriert:** mit Endausbildung für 90° Grad Ecke links und rechts; ein Ende muss abgeschnitten werden
- in **zementweiß**, bauseitige Oberflächenversiegelung durch Grundierung und Farbanstrich empfohlen

alles ca.-Maße und ca.-Gewichte

Artikel	Oberfläche Platte	Breite [cm]	Höhe [cm]	Dicke [cm]	Gewicht je Stück [kg]	Preise je Stück ab Werk Euskirchen	
						EUR netto	inkl. 19% MwSt.
<b>SOP glatt</b> Sockelplatte		62,5	62,5	3	28	<b>79,00</b>	94,01
<b>SOP glatt</b> <b>Endstück</b> <b>rechts oder links</b>		65,5	62,5	3	31	89,00	105,91
<b>SOP grob-scharriert</b> Sockelplatte		62,5	62,5	3	28	<b>79,00</b>	94,01
<b>SOP grob-scharriert</b> <b>Endstück</b> <b>rechts und links</b>		69,5	62,5	3	31	89,00	105,91

**Info:** Lunkerlöcher (Poren auf der Oberfläche), Maßabweichungen, materialbedingte oder jahreszeitlich bedingte Farbunterschiede (auch zu Musterteilen), Farbschattierungen, Streifen oder Schlieren, Schleifstellen sowie Oberflächenrisse bis 0,5 mm Breite sind bei unseren Betonwerksteinelementen nicht auszuschließen. Sie begründen keinen Mangel.

Alle Lieferungen und Leistungen erfolgen gemäß unseren Allgemeinen Geschäftsbedingungen (siehe [www.niessen-gmbh.com](http://www.niessen-gmbh.com)) und dieser Preisliste, die alle früheren Listen ersetzt. Technische Veränderungen bleiben vorbehalten.

## SOP Sockelleisten / Fußleisten \_ als profilierte Betonelemente aus hochwertigem Spezialbeton

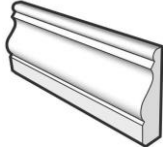


**Wärmebrückenfreier Einbau** bei Putzfassaden mit Dämmsteinen | bei **WDVS** Wärmedämmverbundsystem  
bei **Klinkerfassaden** mit oder ohne Klinkervorsatzschale | bei **Fassadensanierungen im Altbau**

Als **Sockelleiste** zur optischen **Trennung zwischen dem** unteren **Sockelputz und dem Fassadenputz**  
oder als dekorative **Fußleiste im Innen- und Außenbereich**

### Lieferung:

- als Profil in Teillängen von **160 cm** für den bauseitigen Längenzuschnitt
- passende **Innen- und Außenecken** für eine leichte Montage **erhältlich**
- in **zementweiß**, bauseitige Oberflächenversiegelung durch Grundierung und Farbanstrich empfohlen

alles ca.-Maße und ca.-Gewichte

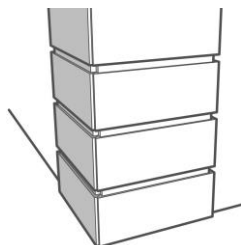
Artikel	Oberfläche	Höhe [cm]	Dicke [cm]	Gewicht je lfdm. [kg]	Preise je lfdm. ab Werk Euskirchen	
					EUR netto	inkl. 19% MwSt.
<b>SOL 100</b> Sockelleiste Fußleiste 				7	<b>34,00</b>	40,46
<b>Innenecke</b> SOL 100 	glatt	12	1 - 3	1 je Stück	15,00 je Stück	17,85 je Stück
<b>Außenecke</b> SOL 100 				0,5 je Stück	15,00 je Stück	17,85 je Stück

**Info:** Lunkerlöcher (Poren auf der Oberfläche), Maßabweichungen, materialbedingte oder jahreszeitlich bedingte Farbunterschiede (auch zu Musterteilen), Farbschattierungen, Streifen oder Schlieren, Schleifstellen sowie Oberflächenrisse bis 0,5 mm Breite sind bei unseren Betonwerksteinelementen nicht auszuschließen. Sie begründen keinen Mangel.

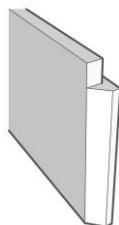
Alle Lieferungen und Leistungen erfolgen gemäß unseren Allgemeinen Geschäftsbedingungen (siehe [www.niessen-gmbh.com](http://www.niessen-gmbh.com)) und dieser Preisliste, die alle früheren Listen ersetzt. Technische Veränderungen bleiben vorbehalten.

## BP Bossenplatten \_ als dünne Betonplatten aus hochwertigem Spezialbeton

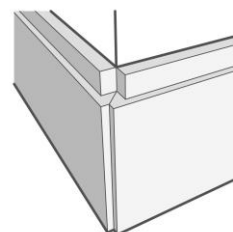
Wärmebrückenfreier Einbau bei Putzfassaden mit Dämmsteinen | bei WDVS Wärmedämmverbundsystem bei Klinkerfassaden mit oder ohne Klinkervorsatzschale | bei Fassadensanierungen im Altbau



**BP Bossenplatten**  
zur optischen Betonung  
der Gebäudeecken



**BP-R Bossenplatte rechts**  
mit Gehrung 45° Grad links



**Eckausbildung** mit zwei Bossen (Paar)  
1x **BP-L** Bossenplatte **links** und  
1x **BP-R** Bossenplatte **rechts**

### Lieferung:

- als dünne Betonplatten mit **Breite x Höhe = 52 x 24 cm** mit **glatter Oberfläche**
- **inklusive rückseitig eingegossener Hülsen** zum Einschrauben von V2A-Gewindestangen M6. Für eine zusätzliche mechanische Befestigung der Profile können die Edelstahl-Gewindestangen (nicht im Lieferumfang enthalten) passend eingekürzt, in die Hülsen eingeschraubt und an der Fassade befestigt werden.
- **BP-L** Bossenplatte **links** mit angegossener **Gehrung 45 ° Grad rechts**
- **BP-R** Bossenplatte **rechts** mit angegossener **Gehrung 45 ° Grad links**
- **auch ohne Gehrung mit geradem Abschluss** für einseitige Gestaltung einer Hausecke **erhältlich**
- in **zementweiß**, bauseitige Oberflächenversiegelung durch Grundierung und Farbanstrich empfohlen

alles ca.-Maße und ca.-Gewichte

Artikel	Oberfläche	Breite je Stück [cm]	Höhe je Stück [cm]	Dicke je Stück [cm]	Gewicht je Stück [kg]	Preise je Paar ab Werk Euskirchen	
						EUR netto	inkl. 19% MwSt.
<b>BP-L links + BP-R rechts (Paar)</b>	glatt	52	24	3	8,5	<b>68,00</b>	80,92
<b>BP-G gerade (Stück)</b> Bossenplatte ohne Gehrung						<b>34,00</b> je Stück	40,46 je Stück

**Info:** Lunkerlöcher (Poren auf der Oberfläche), Maßabweichungen, materialbedingte oder jahreszeitlich bedingte Farbunterschiede (auch zu Musterteilen), Farbschattierungen, Streifen oder Schlieren, Schleifstellen sowie Oberflächenrisse bis 0,5 mm Breite sind bei unseren Betonwerksteinelementen nicht auszuschließen. Sie begründen keinen Mangel.





Alle Lieferungen und Leistungen erfolgen gemäß unseren Allgemeinen Geschäftsbedingungen (siehe [www.niessen-gmbh.com](http://www.niessen-gmbh.com)) und dieser Preisliste, die alle früheren Listen ersetzt. Technische Veränderungen bleiben vorbehalten.

## Ziersteine \_ als dünne Betonelemente aus hochwertigem Spezialbeton

In Verbindung mit Flach- oder Winkelgewänden (Montage zwischen den geteilten waagerechten Kopfgewänden) oder einzeln zur Montage über Fenster- und Türöffnungen

### Lieferung:

- inklusive rückseitig eingegossener Hülsen zum Einschrauben von V2A-Gewindestangen M6. Für eine zusätzliche mechanische Befestigung der Profile können die Edelstahl-Gewindestangen (nicht im Lieferumfang enthalten) passend eingekürzt, in die Hülsen eingeschraubt und an der Fassade befestigt werden.
- in zementweiß, bauseitige Oberflächenversiegelung durch Grundierung und Farbanstrich empfohlen







Artikel	Diamant	Muschel	Trier	Köln
				
	[cm]	[cm]	[cm]	[cm]
alles ca.-Maße ab Werk Euskirchen	B x H x T 14 x 20 x 3-5	B x H x T 25 x 22 x 3-6	B x H x T 17 x 23 x 3-6	B x H x T 17 x 25 x 3,5-8,5
<b>EUR netto</b> inkl. 19 % MwSt.	<b>59,00</b> 70,21	<b>59,00</b> 70,21	<b>59,00</b> 70,21	<b>59,00</b> 70,21

## Ziersteine massiv \_ als massive Betonelemente

Für Klinkerfassaden zum Einsetzen in Stürze über Fenster- oder Türöffnungen

### Lieferung:

- durchgefärbt in betongrau, mittelgrau, sandstein-beige oder toskana-rot

Artikel	Muschel klein	Muschel groß	Diamant klein	Diamant mittel	Diamant groß	Porta
						
	[cm]	[cm]	[cm]	[cm]	[cm]	[cm]
ab Werk Eifel	B x H x T 19 x 22 x 12	B x H x T 25 x 26 x 12	B x H x T 14 x 20 x 12	B x H x T 18 x 29 x 12	B x H x T 22 x 37 x 12	B x H x T 36 x 25 x 12
<b>EUR netto</b> inkl. 19 % MwSt.	<b>59,00</b> 70,21	<b>79,00</b> 94,01	<b>59,00</b> 70,21	<b>69,00</b> 82,11	<b>79,00</b> 94,01	<b>79,00</b> 94,01

**Info:** Lunkerlöcher (Poren auf der Oberfläche), Maßabweichungen, materialbedingte oder jahreszeitlich bedingte Farbunterschiede (auch zu Musterteilen), Farbschattierungen, Streifen oder Schlieren, Schleifstellen sowie Oberflächenrisse bis 0,5 mm Breite sind bei unseren Betonwerksteinelementen nicht auszuschließen. Sie begründen keinen Mangel.

Alle Lieferungen und Leistungen erfolgen gemäß unseren Allgemeinen Geschäftsbedingungen (siehe [www.niessen-gmbh.com](http://www.niessen-gmbh.com)) und dieser Preisliste, die alle früheren Listen ersetzt. Technische Veränderungen bleiben vorbehalten.