


## SLB Schalen-Fensterbänke \_ als dünne Betonelemente aus hochwertigem Spezialbeton

Wärmebrückenfreier Einbau bei Putzfassaden mit Dämmsteinen | bei WDV5 Wärmedämmverbundsystemen bei Klinkerfassaden mit und ohne Klinkervorsatzschale | bei Fassadensanierungen im Altbau

### Lieferung und Preise:

Aufgrund des überproportional hohen Aufwandes bei geringen Bestellmengen (**Materialwert SLB < 900,00 EUR netto**) müssen wir dafür leider einen **Mindermengenzuschlag** von **EUR 390,00** berechnen. **Alternativ** liefern wir die SLB-Bänke **auch als Rohmaterial** zum Selbstzuschchnitt (Untersimse ohne seitliche Profilierungen), dann ohne Mindermengenzuschlag und **mit 20 % Preisnachlass**.

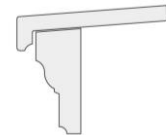
- in **zementweiß**, bauseitige Oberflächenversiegelung durch Grundierung und Farbanstrich empfohlen (ggf. sind Farbunterschiede zwischen den Endkappen und dem Profil möglich)
- mit **Breite und Tiefe auf Maß** und **seitlich verklebten Endkappen mit Sichtfugen** zwischen den Endkappen u. dem Profil
- 2-teilige Fensterbänke (SLB 500 bis SLB 541) bestehend aus Fensterbankprofil und separatem Untersims auf Maß
- mit ausgeprägten **umlaufenden Tropfkanten**; Fensterbänke ab ca. > 180 cm geteilt
- Aufpreis für Lieferung **ohne Sichtfugen** mit glattem Übergang (EUR 20,00 netto / 23,80 inkl. MwSt. je Bank)
- Aufpreis für Lieferung **mit rückseitigen Ausklinkungen** an der Profilplatte (EUR 20,00 netto / 23,80 inkl. MwSt. je Bank)
- **Preise gelten** für Leibungstiefen **LT bis ≤ 20 cm**, Aufpreis bei LT > 20 cm (EUR 3,00 netto / 3,57 inkl. MwSt. je cm Mehrtiefe und lfdm.)



z.B. **SLB 500** Schalen-Fensterbank:

- mit seitlich verklebten Endkappen
- mit Sichtfugen zwischen den Endkappen und dem Profil
- mit rückseitigen Winkeleinschnitten (Ausklinkungen) um die seitlichen Überstände zu vergrößern

Schnitt SLB 500



Für eine **Angebotsanfrage / Bestellung** der Schalen-Fensterbänke benötigen wir **folgende Angaben**:

1. **Öffnungsmaß** = Breitenmaß, gemessen zwischen den beiden senkrechten Leibungen links und rechts
2. **LT Leibungstiefe** = Maß von Vorderkante Fassade bis unter (oder ggf. an) den Fensterrahmen
3. wenn vorhanden oder geplant: Breite Gewände oder farbige Umrahmung in cm

Bitte die erforderlichen Maßangaben in unser **Aufmaßblatt SLB** für Schalen-Fensterbänke eintragen.

Hier werden alle Maße anhand einer schematischen Darstellung der Einbausituation erklärt

LT Leibungstiefe + Überstand vor die Fassade = Gesamttiefe / Ausladung Fensterbank; alles circa-Maße und circa-Gewichte



Artikel	Höhe vorne [cm]	Plattendicke hinten [cm]	Leibungstiefe LT maximal [cm]	Überstand vor die Fassade [cm]	Breite Endkappen links/rechts [cm]	Gewicht bei LT=20cm [kg/lfdm.]	Preise je lfdm. ab Werk Euskirchen	
							EUR netto	inkl. 19% MwSt.
<b>SLB 100</b> leicht genarbt	14	2	35	9,5	6,5	21	<b>139,00</b>	165,41
<b>SLB 200</b> fein-scharriert	11,5	2	35	9,5	6,5	21,5	<b>139,00</b>	165,41
<b>SLB 300</b> grob-scharriert	12	2	23	7	2,5	18,5	<b>139,00</b>	165,41

**Info:** Lunkertlöcher (Poren auf der Oberfläche), Maßabweichungen, materialbedingte oder jahreszeitlich bedingte Farbunterschiede (auch zu Musterteilen), Farbschattierungen, Streifen oder Schlieren, Schleifstellen sowie Oberflächenrisse bis 0,5 mm Breite sind bei unseren Betonwerksteinelementen nicht auszuschließen. Sie begründen keinen Mangel. Zum Schutz gegen Verschmutzungen und andere Umwelteinflüsse empfehlen wir eine bauseitige Endbehandlung gemäß unserem Infoblatt Oberflächenbehandlung.

Alle Lieferungen und Leistungen erfolgen gemäß unseren Allgemeinen Geschäftsbedingungen (siehe [www.niessen-gmbh.com](http://www.niessen-gmbh.com)) und dieser Preisliste, die alle früheren Listen ersetzt. Technische Veränderungen bleiben vorbehalten.

## SLB Schalen-Fensterbänke \_ als dünne Betonelemente aus hochwertigem Spezialbeton

LT Leibungstiefe + Überstand vor die Fassade = Gesamttiefe / Ausladung Fensterbank; alles circa-Maße und circa-Gewichte

Artikel	Höhe vorne [cm]	Plattendicke hinten [cm]	Leibungstiefe LT maximal [cm]	Überstand vor die Fassade [cm]	Breite Endkappen links/rechts [cm]	Gewicht bei LT=20 cm [kg/lfdm.]	Preise je lfdm. ab Werk Euskirchen	
							EUR netto	inkl. 19% MwSt.
<b>SLB 400</b> glatt 	7	2	44	6	4,5	17,5	<b>139,00</b>	165,41
<b>SLB 450</b> glatt 	15	2,5	22	5	2,5	22	<b>159,00</b>	189,21
<b>SLB 500</b> glatt 	15,5	2	41,5	8,5	4	25	<b>189,00</b>	224,91
<b>SLB 520</b> glatt 	13	2	41,5	8,5	4	26	<b>189,00</b>	224,91
<b>SLB 540</b> glatt 	9	2	43,5	6,5	4	18,5	<b>179,00</b>	213,01
<b>SLB 541</b> glatt 	9	2	42,5	7,5	4	19,5	<b>179,00</b>	213,01
<b>SLB 570</b> glatt 	11,5	2	40	10	4	23	<b>189,00</b>	224,91
<b>SLB 590</b> glatt 	5	2	45	5	4	14	<b>129,00</b>	153,51
<b>SLB 591</b> glatt 	4,5	2	45	5	4	13	<b>119,00</b>	141,61

**Info:** Lunkertlöcher (Poren auf der Oberfläche), Maßabweichungen, materialbedingte oder jahreszeitlich bedingte Farbunterschiede (auch zu Musterteilen), Farbschattierungen, Streifen oder Schlieren, Schleifstellen sowie Oberflächenrisse bis 0,5 mm Breite sind bei unseren Betonwerksteinelementen nicht auszuschließen. Sie begründen keinen Mangel. Zum Schutz gegen Verschmutzungen und andere Umwelteinflüsse empfehlen wir eine bauseitige Endbehandlung gemäß unserem Infoblatt Oberflächenbehandlung.

Alle Lieferungen und Leistungen erfolgen gemäß unseren Allgemeinen Geschäftsbedingungen (siehe [www.niessen-gmbh.com](http://www.niessen-gmbh.com)) und dieser Preisliste, die alle früheren Listen ersetzt. Technische Veränderungen bleiben vorbehalten.

## WSB Massiv-Fensterbänke \_ als massive Betonelemente aus Betonwerkstein

Einbau bei **Fassaden mit Klinkervorsatzschale** | bei **Fassadensanierungen im Altbau**


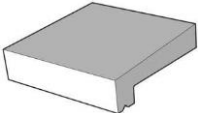


### Lieferung und Preise:

- durchgefärbt in **betongrau, mittelgrau, sandstein-beige oder toskana-rot**
- mit **Breite und Tiefe auf Maß** (WSB 200 und WSB 900 nur in festen Rasterbreiten)
- mit ausgeprägten **umlaufenden Tropfkanten**
- Aufpreis für Lieferung mit **rückseitigen Winkeleinschnitten** (EUR 30,00 netto / 35,70 inkl. MwSt. je Bank)

Für eine **Angebotsanfrage / Bestellung** der Massiv-Fensterbänke benötigen wir **folgende Angaben:**

- 1. Öffnungsmaß** = Breitenmaß, gemessen zwischen den beiden senkrechten Leibungen links und rechts. Bitte je Seite ca. 2-3 mm abziehen, damit zur Abdichtung seitlich ein Fugendichtband eingelegt werden kann.
- 2. LT Leibungstiefe** = Maß von Vorderkante Klinker bzw. (Unter-) Putz bis unter (oder ggf. an) den Fensterrahmen

LT Leibungstiefe + Überstand vor die Fassade = Gesamttiefe / Ausladung Fensterbank  
alles circa-Maße und circa-Gewichte

Artikel	Höhe vorne	Höhe hinten	Leibungstiefe LT maximal	Überstand vor die Fassade	Klinker-aufkantungen	Rasterbreiten <b>außen</b> bzw. [innen zwischen den Klinkeraufkantungen]		Preise je lfdm. ab Werk Eifel	
	[cm]	[cm]	[cm]	[cm]	[cm]	[cm]		EUR netto	inkl. 19% MwSt.
<b>WSB 200</b> fein-scharriert 	11,5	7,5	23	9,5	keine	58,5 71 83,5 96 108,5 121	133,5 146 158,5 171 183,5 196	119,00	141,61
Gewicht bei LT 17 cm ca. 47 Kg/lfdm.						größere oder andere Breiten werden als geteilte Fensterbank gefertigt!			
<b>WSB 850</b> glatt 	8	6,5	25	6	keine	ab Länge > 197 cm geteilt; Ausnahme: 200 cm einteilig		109,00	129,71
Gewicht bei LT 17 cm ca. 32 Kg/lfdm.									
<b>WSB 900</b> scharriert 	6	7,5	19	6	links + rechts je 6 cm breit	63,5 [ 51,5 ] 76 [ 64 ] 88,5 [ 76,5 ] 101 [ 89 ] 113,5 [101,5 ] 126 [114 ]	138,5 [126,5 ] 151 [139 ] 163,5 [151,5 ] 176 [164 ] 188,5 [176,5 ] 201 [189 ]	109,00	129,71
Gewicht bei LT 17 cm ca. 33 Kg/lfdm.						größere oder andere Breiten werden als geteilte Fensterbank gefertigt!			
<b>WSB 910</b> scharriert 	6	7,5	19	6	Aufkantung hinten bei LT > 16 cm	ab Länge > 188 cm geteilt		109,00	129,71
Gewicht bei LT 17 cm ca. 32 Kg/lfdm.									


**Info:** Lunkerlöcher (Poren auf der Oberfläche), Maßabweichungen, materialbedingte oder jahreszeitlich bedingte Farbunterschiede (auch zu Musterteilen), Farbschattierungen, Streifen oder Schlieren, Schleifstellen sowie Oberflächenrisse bis 0,5 mm Breite sind bei unseren Betonwerksteinelementen nicht auszuschließen. Sie begründen keinen Mangel. Zum Schutz gegen Verschmutzungen und andere Umwelteinflüsse empfehlen wir eine bauseitige Endbehandlung gemäß unserem Infoblatt Oberflächenbehandlung.

Alle Lieferungen und Leistungen erfolgen gemäß unseren Allgemeinen Geschäftsbedingungen (siehe [www.niessen-gmbh.com](http://www.niessen-gmbh.com)) und dieser Preisliste, die alle früheren Listen ersetzt. Technische Veränderungen bleiben vorbehalten.


## SLB\_i Innenfensterbänke \_ als dünne Betonelemente aus hochwertigem Spezialbeton

Einbau in Innenräumen vor oder nach Aufbringen des Endputzes

Innen-Fensterbank **SLB 590\_i**



Innen-Fensterbank **SLB 591\_i**



### Lieferung und Preise:



Aufgrund des überproportional hohen Aufwandes bei geringen Bestellmengen (**Materialwert SLB\_i < 900,00 EUR netto**) müssen wir dafür leider einen **Mindermengenzuschlag** von **EUR 390,00** berechnen. **Alternativ** liefern wir die SLB\_i-Bänke **auch als Rohmaterial** zum Selbstzuschritt, dann ohne Mindermengenzuschlag und **mit 20 % Preisnachlass**.

- **in zementweiß** → bauseitige Oberflächenversiegelung durch Grundierung und Farbanstrich empfohlen (ggf. sind Farbunterschiede zwischen den Endkappen und dem Profil möglich)
- **mit Breite und Tiefe auf Maß und seitlich verklebten Endkappen mit glattem Übergang** zwischen Endkappen u. Profil
- Fensterbänke ab ca. > 180 cm geteilt
- **Preise gelten** für Leibungstiefen **LT bis ≤ 20 cm**, Aufpreis bei LT > 20 cm (EUR 3,00 netto / 3,57 inkl. MwSt. je cm Mehrtiefe und lfdm.)

Für eine **Angebotsanfrage / Bestellung** der Innenfensterbänke benötigen wir **folgende Angaben**:

1. **Öffnungsmaß** = Breitenmaß, gemessen zwischen den beiden senkrechten Leibungen links und rechts
2. **LT Leibungstiefe** = Maß von Vorderkante Innenwand bis unter (oder ggf. an) den Fensterrahmen

LT Leibungstiefe + Überstand vor die Fassade = Gesamttiefe / Ausladung Fensterbank  
alles circa-Maße und circa-Gewichte

Artikel	Höhe vorne [cm]	Plattendicke hinten [cm]	Leibungstiefe LT maximal [cm]	Tiefe Endkappen links/rechts [cm]	Breite Endkappen links/rechts [cm]	Gewicht bei LT=20cm [kg/lfdm.]	Preise je lfdm. ab Werk Euskirchen	
							EUR netto	inkl. 19% MwSt.
<b>SLB 590_i</b> glatt 	5	2	45	5	4	14	<b>149,00</b>	177,31
<b>SLB 591_i</b> glatt 	4,5	2	45	5	4	13	<b>139,00</b>	165,41

**Info:** Lunkerlöcher (Poren auf der Oberfläche), Maßabweichungen, materialbedingte oder jahreszeitlich bedingte Farbunterschiede (auch zu Musterteilen), Farbschattierungen, Streifen oder Schlieren, Schleifstellen sowie Oberflächenrisse bis 0,5 mm Breite sind bei unseren Betonwerksteinelementen nicht auszuschließen. Sie begründen keinen Mangel. Zum Schutz gegen Verschmutzungen und andere Umwelteinflüsse empfehlen wir eine bauseitige Endbehandlung gemäß unserem Infoblatt Oberflächenbehandlung.

Alle Lieferungen und Leistungen erfolgen gemäß unseren Allgemeinen Geschäftsbedingungen (siehe [www.niessen-gmbh.com](http://www.niessen-gmbh.com)) und dieser Preisliste, die alle früheren Listen ersetzt. Technische Veränderungen bleiben vorbehalten.