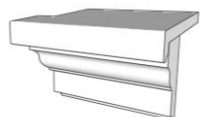


Preisliste _ Fensterbänke aus Beton

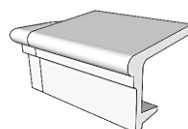


SLB Schalen-Fensterbänke _ dünne Betonschale

- hochwertiger Spezialbeton in **zementweiß** | wasserundurchlässig
- Lieferung mit **Breite und Tiefe auf Maß**
- für den wärmebrückenfreien Einbau bei WDVS Wärmedämmverbundsystemen, bei Putzfassaden, bei Klinkerfassaden, bei Holzständerwerk und bei der Fassadensanierung im Altbau

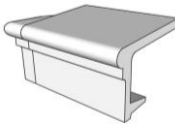



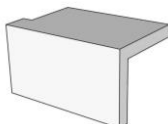



z.B. **SLB 500** Fensterbank, 2-teilig:
• Abdeckplatte und Untersims



z.B. **SLB 100** Fensterbank, 1-teilig:
• Profil mit Endkappen

1. Alle Preise gelten bis zu einer LT von 20 cm | bei LT > 20 cm: Aufpreis EUR 3,00 netto (3,57 inkl. MwSt.) je cm Mehrtiefe und lfdm.
2. SLB 100, 200, 300, 400, 541, 570 und 590 standardmäßig mit Sichtfugen zwischen den Endkappen und der Fensterbankplatte | Ausspachteln und Ausschleifen der Sichtfugen (glatter Übergang): Aufpreis EUR 20,00 netto (23,80 inkl. MwSt.) je Fensterbank -> nicht möglich bei SLB 100, 200, 300, da die Fugen modellbedingt sind!
3. Zuschnitt von rückseitigen Eckausschnitten für seitliche Überstände: Aufpreis EUR 20,00 netto (23,80 inkl. MwSt.) je Fensterbank
4. SLB 100 bis 450, 590 u. 591 auch als Rohmaterial mit deutlichem Preisnachlass lieferbar | Die Profile werden etwas breiter und tiefer als das Bestellmaß geliefert. Der Zuschnitt sowie das Verkleben der Endkappen bzw. unterseitigen Profilkappen erfolgt bauseits.

Artikel	Ansichtshöhe vorne [cm]	maximale Leibungstiefe LT [cm]	maximale Ausladung / Gesamttiefe GT [cm]	Preise je lfdm. ab Werk Euskirchen	
				EUR netto	inkl. 19% MwSt.
SLB 100 	14	35	44,5	149,00	177,31
			Rohmaterial	119,00	141,61
SLB 200 	11,5	35	44,5	149,00	177,31
			Rohmaterial	119,00	141,61
SLB 300 	12	23	30	149,00	177,31
			Rohmaterial	119,00	141,61
SLB 400 	7	44	50	149,00	177,31
			Rohmaterial	119,00	141,61
SLB 450 	15	22	27	169,00	201,11
			Rohmaterial	139,00	165,41
SLB 500 	15,5	41,5	50	199,00	236,81

Für Anfragen / Angebote / Bestellungen siehe 'Aufmaßhilfe' für Fensterbänke unter [www.niessen-gmbh.com /download](http://www.niessen-gmbh.com/download)




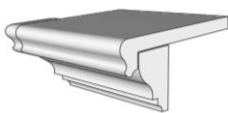


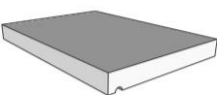
Info: Lunkerlöcher (Poren auf der Oberfläche), Maßabweichungen, material- oder jahreszeitlich bedingte Farbunterschiede (auch zu Musterteilen) Farbschattierungen, Streifen oder Schlieren, Schleifstellen sowie Oberflächenrisse bis 0,5 mm Breite sind bei unseren Betonwerksteinelementen nicht auszuschließen. Sie begründen keinen Mangel.

Alle Lieferungen und Leistungen erfolgen gemäß unseren allgemeinen Geschäftsbedingungen (siehe www.niessen-gmbh.com) und dieser Preisliste, die alle früheren Preislisten ersetzt. Technische Veränderungen bleiben vorbehalten. Alle angegebenen Maße sind ca.-Maße.

Preisliste _ Fensterbänke aus Beton



SLB Schalen-Fensterbänke _ dünne Betonschale


Artikel	Ansichtshöhe vorne [cm]	maximale Leibungstiefe LT [cm]	maximale Ausladung / Gesamttiefe GT [cm]	Preise je lfdm. ab Werk Euskirchen	
				EUR netto	inkl. 19% MwSt.
SLB 520 	13	41,5	50	199,00	236,81
SLB 540 	9	43,5	50	189,00	224,91
SLB 541 	9	42,5	50	189,00	224,91
SLB 570 	11,5	40	50	199,00	236,81
SLB 590 	5	45	50	139,00	165,41
			<i>Rohmaterial</i>	<i>114,00</i>	<i>135,66</i>
SLB 591 	4,5	45	50	119,00	141,61
			<i>Rohmaterial</i>	<i>94,00</i>	<i>111,86</i>
SLB 595 	2,5	26,5	30	89,00	105,91

Breite auf Maß | GT immer 30 cm, Tiefenzuschnitt bauseits !

Für Anfragen / Angebote / Bestellungen siehe 'Aufmaßhilfe' für Fensterbänke unter [www.niessen-gmbh.com /download](http://www.niessen-gmbh.com/download)

FBA Fensterbankaufkantungen _ dünnes Betonelement

- zum seitlichen und / oder rückseitigen Verkleben auf der Fensterbankplatte
- hochwertiger Spezialbeton in **zementweiß** | wasserundurchlässig | Längenzuschnitt bauseits

Artikel	Breite [cm]	Höhe [cm]	Länge [cm]	Preise je lfdm. ab Werk Euskirchen	
				EUR netto	inkl. 19% MwSt.
FBA 	2	2	69,5	29,00	34,51


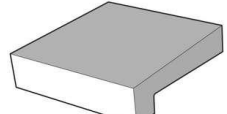


Info: Lunkerlöcher (Poren auf der Oberfläche), Maßabweichungen, material- oder jahreszeitlich bedingte Farbunterschiede (auch zu Musterteilen) Farbschattierungen, Streifen oder Schlieren, Schleifstellen sowie Oberflächenrisse bis 0,5 mm Breite sind bei unseren Betonwerksteinelementen nicht auszuschließen. Sie begründen keinen Mangel.

Alle Lieferungen und Leistungen erfolgen gemäß unseren allgemeinen Geschäftsbedingungen (siehe www.niessen-gmbh.com) und dieser Preisliste, die alle früheren Preislisten ersetzt. Technische Veränderungen bleiben vorbehalten. Alle angegebenen Maße sind ca.-Maße.

Preisliste _ Fensterbänke aus Beton

WSB Massiv-Fensterbänke _ massive Betonelemente

- Betonwerkstein in **betongrau** | **mittelgrau** | **sandstein-beige** | **toskana-rot** | wasserundurchlässig
- Einbau bei Klinkerfassaden und bei der Fassadensanierung im Altbau

Artikel	Ansichtshöhe vorne [cm]	maximale Leibungstiefe LT [cm]	maximale Ausladung / Gesamttiefe GT [cm]	Preise je lfdm. ab Werk Euskirchen	
				EUR netto	inkl. 19% MwSt.
WSB 200 fein-scharriert 	11,5	23	32,5	129,00	153,51
Lieferbare Breiten: 58,5 71 83,5 96 108,5 121 133,5 146 158,5 171 183,5 196 cm * größere oder hiervon abweichende Breiten werden als geteilte Fensterbänke gefertigt					
WSB 850 glatt 	8	27	33	119,00	141,61
Lieferbar mit Breite auf Maß nach Vorgabe • ab Breite > 197 cm geteilt (200 cm einteilig möglich)					
WSB 900 scharriert 	6	19	25	119,00	141,61
• mit 6 cm breiten Aufkantungen links und rechts • bei LT ≥ 17 cm mit hinterer Aufkantung Lieferbare Breiten außen (bzw. innen zwischen den Aufkantungen) 63,5 (51,5) 76 (64) 88,5 (76,5) 101 (89) 113,5 (101,5) 126 (114) 138,5 (126,5) 151 (139) 163,5 (151,5) 176 (164) 188,5 (176,5) 201 (189) cm • größere oder hiervon abweichende Breiten werden als mittig geteilte Fensterbänke gefertigt					
WSB 910 scharriert 	6	19	25	119,00	141,61
Lieferbar mit Breite auf Maß nach Vorgabe • ab Breite > 188 cm geteilt • bei LT ≥ 17 cm mit hinterer Aufkantung					

Für Anfragen / Angebote / Bestellungen siehe 'Aufmaßhilfe' für Fensterbänke unter [www.niessen-gmbh.com /download](http://www.niessen-gmbh.com/download)

Info: Lunkerlöcher (Poren auf der Oberfläche), Maßabweichungen, material- oder jahreszeitlich bedingte Farbunterschiede (auch zu Musterteilen) Farbschattierungen, Streifen oder Schlieren, Schleifstellen sowie Oberflächenrisse bis 0,5 mm Breite sind bei unseren Betonwerksteinelementen nicht auszuschließen. Sie begründen keinen Mangel.

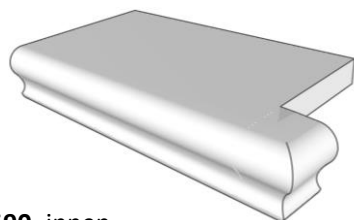
Alle Lieferungen und Leistungen erfolgen gemäß unseren allgemeinen Geschäftsbedingungen (siehe www.niessen-gmbh.com) und dieser Preisliste, die alle früheren Preislisten ersetzt. Technische Veränderungen bleiben vorbehalten. Alle angegebenen Maße sind ca.-Maße.

Preisliste _ Fensterbänke aus Beton



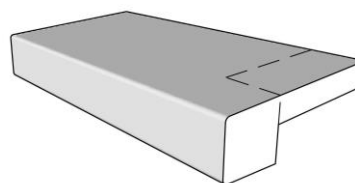
SLB_innen | Fensterbänke für Innen _ dünne Betonschale

- hochwertiger Spezialbeton in **zementweiß**
- für den Einbau in Innenräumen vor oder nach Aufbringen des Innenputzes



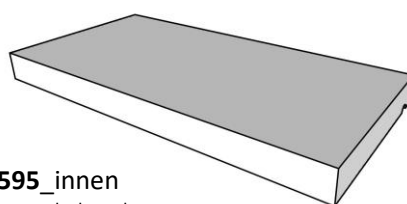
SLB 590_innen

- Fensterbank mit seitlichen Abschlüssen / Endkappen, mit glattem Übergang, Fugen gespachtelt und geschliffen
- seitlicher Überstand links und rechts je 4 cm



SLB 591_innen


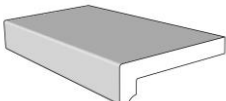
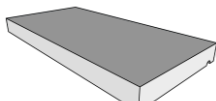
- Fensterbank links und rechts unterseitig geschlossen, Fugen gespachtelt und glatt geschliffen
- für seitliche Überstände links und rechts sind rückseitige Eckausschnitte erforderlich



SLB 595_innen

- 2,5 cm dicke Platte aus Beton

1. Alle Preise gelten bis zu einer LT von 20 cm | bei LT > 20 cm: Aufpreis EUR 3,00 netto (3,57 inkl. MwSt.) je cm Mehrtiefe und lfdm.
2. nur SLB 591_i -> rückseitige Eckausschnitte für seitliche Überstände: Aufpreis EUR 20,00 netto (23,80 inkl. MwSt.) je Fensterbank
3. SLB 590_i und SLB 591_i auch als Rohmaterial mit deutlichem Preisnachlass lieferbar | Die Profile werden etwas breiter und tiefer als das Bestellmaß geliefert. Der Zuschnitt sowie das Verkleben der Endkappen bzw. unterseitigen Profilkappen erfolgt bauseits.

Artikel	Ansichtshöhe vorne [cm]	maximale Leibungstiefe LT [cm]	maximale Ausladung / Gesamttiefe GT [cm]	Preise je lfdm. ab Werk Euskirchen	
				EUR netto	inkl. 19% MwSt.
SLB 590_innen 	5	45	50	149,00	177,31
			<i>Rohmaterial</i>	124,00	147,56
SLB 591_innen 	4,5	45	50	119,00	141,61
			<i>Rohmaterial</i>	94,00	111,86
SLB 595_innen 	2,5	26,5	30	89,00	105,91

Für Anfragen / Angebote / Bestellungen siehe 'Aufmaßhilfe' für Fensterbänke' unter [www.niessen-gmbh.com /download](http://www.niessen-gmbh.com/download)

Info: Lunkerlöcher (Poren auf der Oberfläche), Maßabweichungen, material- oder jahreszeitlich bedingte Farbunterschiede (auch zu Musterteilen) Farbschattierungen, Streifen oder Schlieren, Schleifstellen sowie Oberflächenrisse bis 0,5 mm Breite sind bei unseren Betonwerksteinelementen nicht auszuschließen. Sie begründen keinen Mangel.

Alle Lieferungen und Leistungen erfolgen gemäß unseren allgemeinen Geschäftsbedingungen (siehe www.niessen-gmbh.com) und dieser Preisliste, die alle früheren Preislisten ersetzt. Technische Veränderungen bleiben vorbehalten. Alle angegebenen Maße sind ca.-Maße.