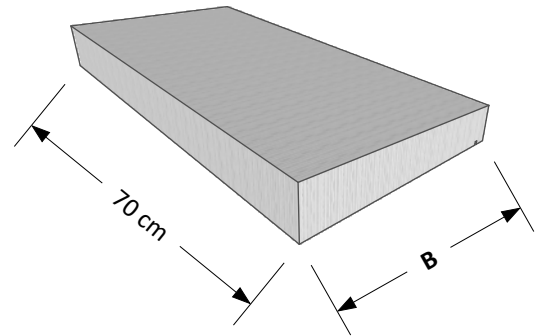
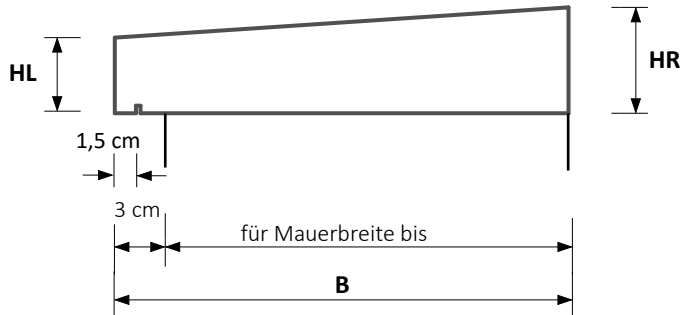


MAP _ Mauerabdeckung Pultdach aus Beton

Oberfläche **fein-scharriert** | **unterseitige Tropfkante** an einer Längsseite; auch beidseitig möglich | **auch als Endstück nutzbar**, Stirnseiten sind scharriert | mittig auf der Mauer oder bündig verlegbar

- Lieferung durchgefärbt in **betongrau** | **mittelgrau** | **sandstein-beige** | **toskana-rot**
- passende Pfeilerabdeckungen PAP Pultdach oder PAD Spitzdach lieferbar



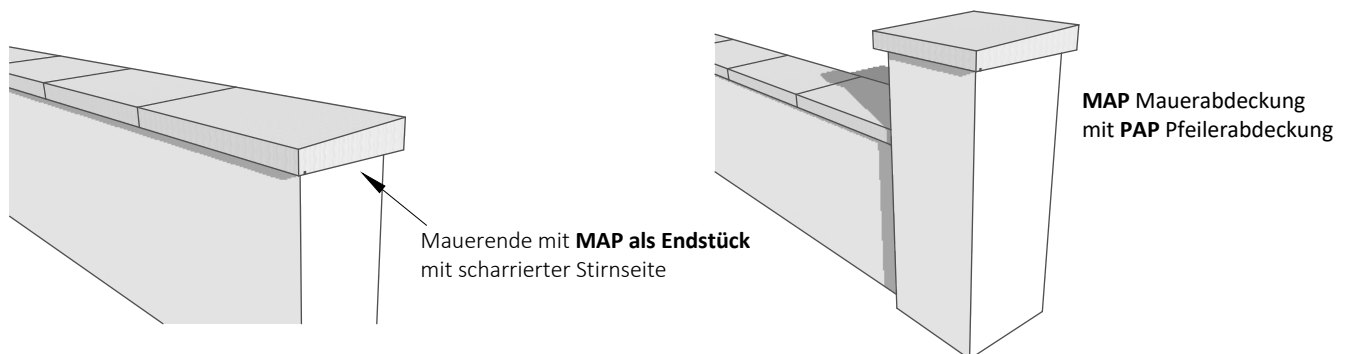
Artikel	für Mauerbreite bis [cm]	B Breite [cm]	L Länge [cm]	HL Höhe Rand links [cm]	HR Höhe Rand rechts [cm]	Gewicht je Stück [Kg]
MAP 1570	12	15	70	5	5,8	13
MAP 2070	17	20	70	5	6	17
MAP 2570	22	25	70	5	6,3	22
MAP 3070	27	30	70	5	6,5	27
MAP 3570	32	35	70	5	6,8	32
MAP 4070	37	40	70	5	7	38
MAP 4570	42	45	70	5	7,3	43
MAP 5070	47	50	70	5	7,5	49
MAP 5570	52	55	70	5	7,8	55
MAP 6070	57	60	70	5	8	61

Lieferung auch in anderen Breiten möglich!

alles ca.-Maße und ca.-Gewichte

Kurzinfo zur Montage:

Die Montage / Verklebung auf dem Untergrund sollte mit einem Flexkleber C2 oder mit einem Putz- und Mauermörtel auf Trasszementbasis bei Temperaturen von mehr als 5 Grad Celsius erfolgen. Die Abdeckungen dürfen nicht vollflächig verklebt werden, da sonst Spannungen zwischen den verschiedenen Materialien auftreten können und dies zu Rissbildungen führen kann. Die Fugen sind mit einem PU-Dichtstoff oder mit einem Natursteinsilikon dauerelastisch zu verfugen.



Info: Lunkerlöcher (Poren auf der Oberfläche), Maßabweichungen, materialbedingte oder jahreszeitlich bedingte Farbunterschiede (auch zu Musterteilen), Farbschattierungen, Streifen oder Schlieren, Schleifstellen sowie Oberflächenrisse bis 0,5 mm Breite sind bei unseren Betonwerksteinelementen nicht auszuschließen. Sie begründen keinen Mangel. Zum Schutz gegen Verschmutzungen und andere Umwelteinflüsse empfehlen wir eine bauseitige Endbehandlung gemäß unserem Infoblatt Oberflächenbehandlung.