

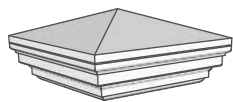
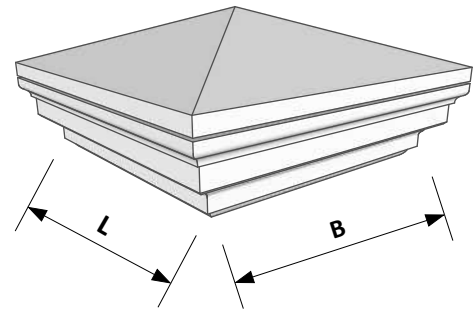
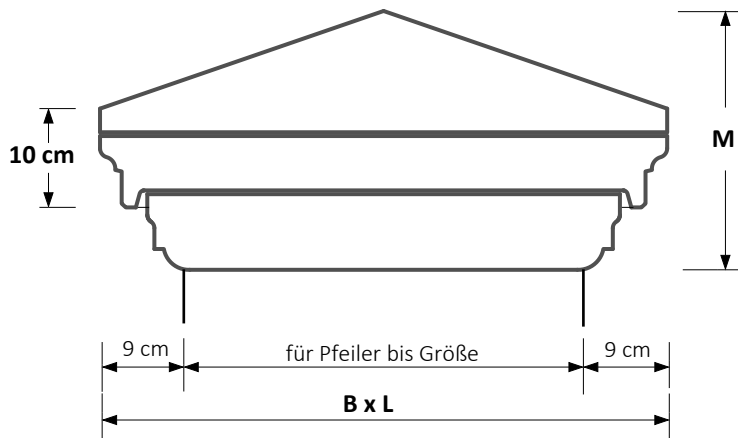
## PAD II Exklusiv \_ Pfeilerabdeckung quadratisch oder rechteckig aus Beton

Oberfläche **glatt** | **ausgeprägte Tropfkanten** durch unterseitige Ausklinkung |

**3-teilig**, bestehend aus Ober-, Mittel- und Unterteil



- Lieferung durchgefärbt in **weißgrau** | **grau** | **beige-hell**
- **auch individuell auf Maß nach Vorgabe** quadratisch oder rechteckig **bis max. 80 x 80 cm** lieferbar; zzgl. Formbaukosten je Sondergröße
- passende Mauerabdeckungen MFD Flachdach lieferbar



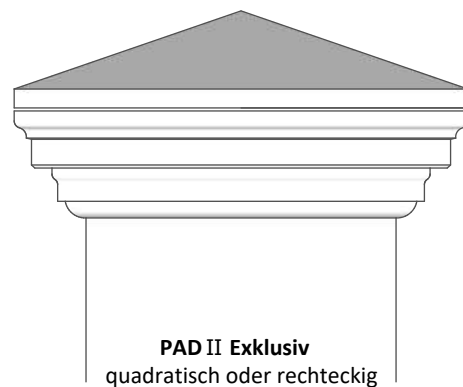

Artikel	für Pfeiler bis Größe [cm x cm]	B x L Breite x Länge [cm x cm]	M Höhe Mitte [cm]	Gewicht			
				je Stück	Oberteil	Mittelteil	Unterteil
<b>PAD II Exklusiv 4040</b>	22 x 22	<b>40 x 40</b>	24	60	24	20	16
<b>PAD II Exklusiv 4545</b>	27 x 27	<b>45 x 45</b>	25	80	33	25	22
<b>PAD II Exklusiv 5050</b>	32 x 32	<b>50 x 50</b>	26	104	43	32	29
<b>PAD II Exklusiv 5454</b>	36 x 36	<b>54 x 54</b>	27	132	56	39	37
<b>PAD II Exklusiv 6060</b>	42 x 42	<b>60 x 60</b>	28	163	71	47	46
<b>PAD II Exklusiv 6868</b>	50 x 50	<b>68 x 68</b>	28	222	99	61	62

alles ca.-Maße und ca.-Gewichte

### Kurzinfo zur Montage:

Die Montage / Verklebung auf dem Untergrund sollte mit einem Flexkleber C2 oder mit einem Putz- und Mauermörtel auf Trasszementbasis bei Temperaturen von mehr als 5 Grad Celsius erfolgen. Die Abdeckungen dürfen nicht vollflächig verklebt werden, da sonst Spannungen zwischen den verschiedenen Materialien auftreten können und dies zu Rissbildungen führen kann.

Die Verklebung der Einzelteile übereinander sollte mit einem dauerelastischen PU-Montagekleber ausgeführt werden.



*Lunkerlöcher (Oberflächenporen), Maßabweichungen, Farbunterschiede (auch zu Musterteilen), Farbschattierungen, Streifen, Schlieren, Schleifstellen, Oberflächenrisse bis 0,5 mm Breite sowie kleine Abplatzungen (z.B. transportbedingt) können auftreten. Diese sind nach Art und Umfang nicht vorhersehbar, begründen keinen Mangel und sind bei Bedarf bauseits nachzuarbeiten.*