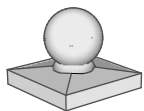
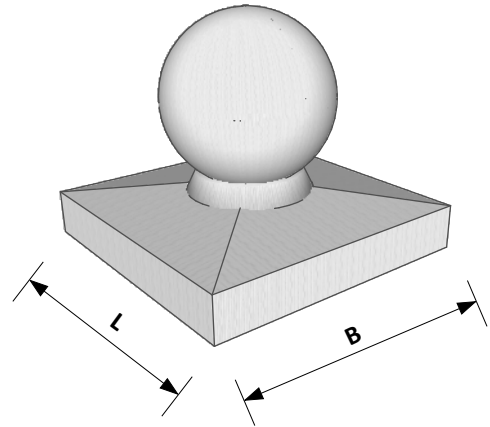
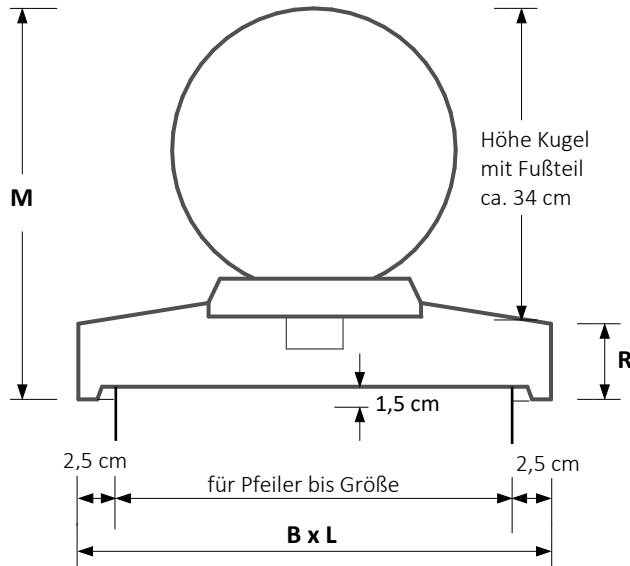


PAK _ Pfeilerabdeckung mit Kugel Ø 30 quadratisch aus Beton

Oberfläche **Unterteil fein-scharriert** | Oberfläche **Kugel grob-scharriert** | **ausgeprägte Tropfkanten** durch unterseitige Ausklinkung | **2-teilig**, bestehend aus einem **Unterteil** und einer **Kugel mit Fußteil** (Kugel mit sichtbarer Teilungsnaht, Rissbildung am Fußteil der Kugel durch Trocknungsprozess nicht auszuschließen)

- Lieferung durchgefärbt in **betongrau** | **mittelgrau** | **sandstein-beige** | **toskana-rot**
- passende Mauerabdeckungen MAD Satteldach oder MAP Pultdach lieferbar

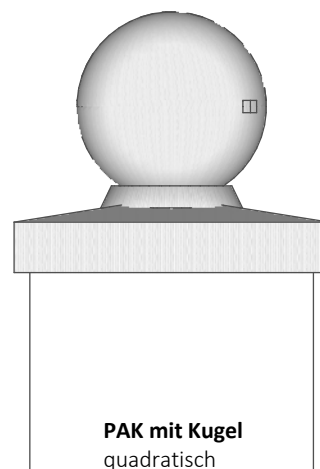
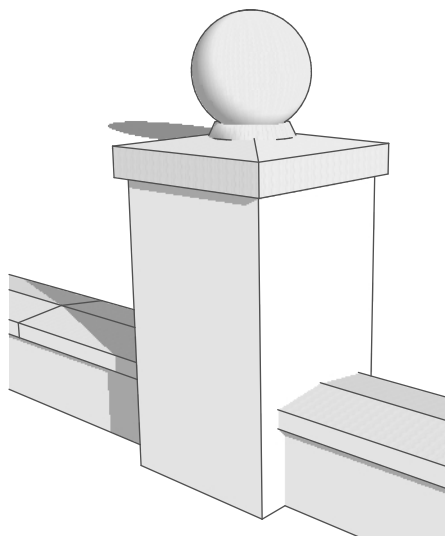


Artikel	für Pfeiler bis Größe [cm x cm]	B x L Breite x Länge [cm x cm]	R Höhe Rand [cm]	M Höhe Mitte [cm]	Gewicht		
					je Stück	Unterteil	Kugel
					[Kg]		
PAK 4545	40 x 40	45 x 45	8	42	75	35	30
PAK 5050	45 x 45	50 x 50	8	42	80	50	30
PAK 6060	55 x 55	60 x 60	8	42	90	60	30

alles ca.-Maße und ca.-Gewichte

Kurzinfo zur Montage:

Die Montage / Verklebung auf dem Untergrund sollte mit einem Flexkleber C2 oder mit einem Putz- und Mauermörtel auf Trasszementbasis bei Temperaturen von mehr als 5 Grad Celsius erfolgen. Die Abdeckungen dürfen nicht vollflächig verklebt werden, da sonst Spannungen zwischen den verschiedenen Materialien auftreten können und dies zu Rissbildungen führen kann.



Info: Lunkerlöcher (Poren auf der Oberfläche), Maßabweichungen, materialbedingte oder jahreszeitlich bedingte Farbunterschiede (auch zu Musterteilen), Farbschattierungen, Streifen oder Schlieren, Schleifstellen sowie Oberflächenrisse bis 0,5 mm Breite sind bei unseren Betonwerksteinelementen nicht auszuschließen. Sie begründen keinen Mangel. Zum Schutz gegen Verschmutzungen und andere Umwelteinflüsse empfehlen wir eine bauseitige Endbehandlung gemäß unserem Infoblatt Oberflächenbehandlung.