

FLG_ Flachgewände

Detailinformationen siehe Produktdatenblätter

Flachgewände als Tür- und Fensterumrahmung für den **wärmebrückenfreien Einbau** bei **Putzfassaden mit Dämmsteinen**, bei **Wärmedämmverbundsystem (WDVS)**, bei **Klinkerbauten** mit und ohne Klinkervorsatzschale (Leibungen verputzt) oder **zur Fassadensanierung im Altbau**

Flachgewände Profil



- für alle Flachgewände-Modelle sind separate Fußteile für Fenster sowie separate hohe Fußteile für Türöffnungen erhältlich

Fußteil Fenster



hohes Fußteil Tür



- Flachgewände als **dünnes Betonelement** aus hochwertigem **Spezialbeton**
- Lieferung in **zementweiß** → bauseitige **Oberflächenversiegelung** durch Grundierung und Farbanstrich erforderlich

Lieferung der Flachgewände FLG:

- als **Profil > Längenvorgabe zum bauseitigen Zuschnitt; geteilt ab ca. > 180 cm**
 - inklusive **einer angegossenen Gehrung je Profil-Element** (der Längenzuschnitt muss bauseits erfolgen)
 - auf Wunsch: inklusive **zwei Bohrungen je Element** zur Montage an der Fassade mit Dübeln und Senkkopfschrauben (Aufpreis EUR 10,00 netto / 11,90 inkl. MwSt. je Element)

alles circa-Maße und circa-Gewichte

Artikel	Breite [cm]	Dicke von - bis [cm]	Ober- fläche [cm]	Höhe Fuß [cm]	Gewicht je lfdm. FLG / je Stück Fuß [kg]	Preise je lfdm. / je Stück Fuß ab Werk Euskirchen	
						EUR netto	inkl. 19% MwSt.
FLG 100	11,5	1,5 – 3,5	leicht genarbt		5,5	39,00	46,41
Fuß_ Fenster				20	2	18,00	21,42
Fuß_ Tür				50	4,5	44,00	52,36
FLG 110	8	1,5 – 3,5	glatt		4	34,00	40,46
Fuß_ Fenster				14	1	13,00	15,47
Fuß_ Tür				42	2,5	39,00	46,41
FLG 500	14	1,5 – 4	glatt		9	49,00	58,31
Fuß_ Fenster				20	2,5	22,00	26,18
Fuß_ Tür				50	4,5	54,00	64,26
FLG 500_ mit Radius	rundes Profil mit Radius nach Vorgabe > 40 cm möglich!					69,00	82,11
FLG 520	14	1,8 – 2,7	glatt		7,5	44,00	52,36
Fuß_ Fenster				16	1,5	21,00	24,99
Fuß_ Tür				50	4,5	49,00	58,31
FLG 540	8	0,6 – 2,7	glatt		3,5	34,00	40,46
Fuß_ Fenster				14	1	13,00	15,47
Fuß_ Tür				42	2	39,00	46,41

Alle Lieferungen und Leistungen erfolgen gemäß unseren Allgemeinen Geschäftsbedingungen (siehe www.niessen-gmbh.com) und unserer Preisliste, jeweils neueste Fassung. Diese Preisliste ersetzt alle früheren Listen. Kleine Lunkenlöcher und Farbschattierungen bei durchgefärbten Elementen sind selten, aber fertigungstechnisch nicht immer auszuschließen. Sie begründen keinen Mangel. Irrtum und technische Veränderungen vorbehalten.

SLG_ Schalen-Winkelgewände

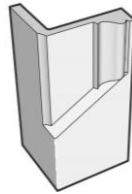

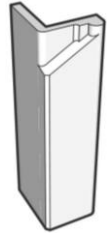
Detailinformationen siehe Produktdatenblätter

Schalen-Winkelgewände als Tür- und Fensterumrahmung für den **wärmebrückenfreien Einbau** bei **Putzfassaden mit Dämmsteinen**, bei **Wärmedämmverbundsystem (WDVS)**, bei **Klinkerbauten** mit und ohne Klinkervorsatzschale oder **zur Fassadensanierung im Altbau**

Winkelgewände Profil



Gewände mit angegossenem Fußteil für Fenster

 SLG 500
und
SLG 100

 SLG 200
und
SLG 300

 separates
hohes Fußteil
für Türöffnungen


- Winkelgewände als **dünne Betonschale** aus hochwertigem **Spezialbeton**
- Lieferung in **zementweiß** → bauseitige **Oberflächenversiegelung** durch Grundierung und Farbanstrich erforderlich

Lieferung der Schalen-Winkelgewände SLG:

- als Profil > **Längenvorgabe** und > **Tiefenvorgabe zum bauseitigen Zuschnitt**; **geteilt ab ca. > 200 cm**
 - Lieferung a) als Profil oder b) als Profil mit angegossenem Fußteil sowie c) mit separatem Fußteil für Tür-/Fensteröffnungen
- **auf Wunsch: Zuschnitt aller Elemente einbaufertig auf Maß** (Aufpreis EUR 25,00 netto / 29,75 inkl. MwSt. je lfdm.):
 - inklusive **Zuschnitt der Seiten- und Kopfgewände auf passende Länge und Tiefe**
 - inklusive **Gehrungen** bei den **Seitengewänden oben** und bei den **Kopfgewänden links und rechts**
 - inklusive **Schrägschnitten unten bei Seitengewänden** passend zur Fensterbankneigung
- Preis für **Standard-Leibungstiefe LT bis 15 cm**
bei Leibungstiefe LT > 15 cm (Aufpreis EUR 2,00 netto / EUR 2,38 inkl. MwSt. je cm Mehrtiefe und lfdm.)

alles circa-Maße und circa-Gewichte




Artikel	Breite vorne [cm]	Dicke vorne von - bis [cm]	Dicke Winkel hinten [cm]	max. LT Leibungstiefe	Oberfläche [cm]	Höhe Fuß [cm]	Gewicht je lfdm. SLG / je Stück Fuß [kg]	Preise je lfdm./Stück Fuß ab Werk Euskirchen					
								EUR netto	inkl. 19% MwSt.				
SLG 100 Profil	11,5	1,5 – 3,5	1,8	25	leicht genarbt	-	12	69,00	82,11				
SLG_ mit Fuß										20	12	79,00	94,01
Fuß_ Tür										50	7	74,00	88,06
SLG 150 Profil	15	2,5	2	25	glatt	-	16	69,00	82,11				
dreiseitig umlaufend													
unten mit Fensterbank			2,5	27			21	69,00	82,11				
SLB 150 Profil	15	2,5	2	25	glatt	-	16	69,00	82,11				
dreiseitig umlaufend													
unten mit Fensterbank			27	22			119,00	141,61					
SLB 155 Profil	15	2,5	2	27	glatt	-	22	119,00	141,61				
dreiseitig umlaufend													
unten mit Fensterbank													

Alle Lieferungen und Leistungen erfolgen gemäß unseren Allgemeinen Geschäftsbedingungen (siehe www.niessen-gmbh.com) und unserer Preisliste, jeweils neueste Fassung. Diese Preisliste ersetzt alle früheren Listen. Kleine Lunkenlöcher und Farbschattierungen bei durchgefärbten Elementen sind selten, aber fertigungstechnisch nicht immer auszuschließen. Sie begründen keinen Mangel. Irrtum und technische Veränderungen vorbehalten.

SLG_ Schalen-Winkelgewände

Detailinformationen siehe Produktdatenblätter

alles circa-Maße und circa-Gewichte

Artikel	Breite vorne [cm]	Dicke vorne von - bis [cm]	Dicke Winkel hinten [cm]	max. LT Leibungstiefe	Oberfläche [cm]	Höhe Fuß [cm]	Gewicht je lfdm. SLG / je Stück Fuß [kg]	Preise je lfdm./Stück Fuß ab Werk Euskirchen			
								EUR netto	inkl. 19% MwSt.		
SLG 200 Profil	15,5	2,5	1,6	27	fein-scharriert		13,5	69,00	82,11		
SLG_ mit Fuß 								10	13,5	79,00	94,01
SLG 300 Profil	13,5	2,5	1,6	27	grob-scharriert		13,5	69,00	82,11		
SLG_ mit Fuß 								10	13,5	79,00	94,01
SLG 500 Profil	15	1,5 - 4	2	20	glatt		15	79,00	94,01		
SLG_ mit Fuß 								20	15	89,00	105,91
Fuß_ Tür								50	8	84,00	99,96
Fuß exklusiv_ Tür								50	13	99,00	117,81

WSG_ Massiv-Gewände

Detailinformationen siehe Produktdatenblätter

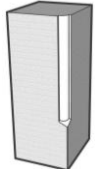
 Als Tür- und Fensterumrahmung für **Fassaden mit Klinkervorsatzschale** und zur **Fassadensanierung im Altbau**

- Gewände als **massives Betonelement aus Betonwerkstein mit scharrierter Oberfläche**
- **passend zu WSB 200** Massiv-Fensterbank
- die **Gewände-Elemente** sind **am tragenden Mauerwerk zu befestigen; über dem Kopfgewände** (waagrechtes Element oben) muss nach Vorgabe des Statikers **eine Winkelschiene** zur Abfangung der Lasten **eingebaut werden**

Lieferung der Massiv-Gewände WSG:

- **einbaufertig auf Maß mit Öffnungsbreite und Tiefe** nach Vorgabe
- **Kopfgewände in Standard-Maßen** (siehe Tabelle); **Seitengewände** auf Maß **geteilt ab ca. > 237 cm Höhe**
- **Seitengewände mit unteren Schrägschnitten** passend zur Fensterbankneigung
- durchgefärbt in **betongrau, mittel-grau, dunkel-grau** (mit Aufpreis 10%), **sandstein-beige** oder **toskana-rot**

alles circa-Maße und circa-Gewichte

Artikel	Breite vorne [cm]	Tiefe von - bis [cm]	Breite Kopf einteilig [cm]	Oberfläche [cm]	Höhe Fuß [cm]	Gewicht je lfdm. [kg]	Preise je lfdm. ab Werk Eifel	
							EUR netto	inkl. 19% MwSt.
WSG 200 	15,5	14,5 - 17,5	82 / 132 / 144,5 andere Maße sind als geteilte Elemente möglich	fein-scharriert	10	60 bei Tiefe 17,5 cm	109,00	129,71

Alle Lieferungen und Leistungen erfolgen gemäß unseren Allgemeinen Geschäftsbedingungen (siehe www.niessen-gmbh.com) und unserer Preisliste, jeweils neueste Fassung. Diese Preisliste ersetzt alle früheren Listen. Kleine Lunkenlöcher und Farbschattierungen bei durchgefärbten Elementen sind selten, aber fertigungstechnisch nicht immer auszuschließen. Sie begründen keinen Mangel. Irrtum und technische Veränderungen vorbehalten.

GP_ Gesimsprofile Detailinformationen siehe Produktdatenblätter

Gesimsprofile für den **wärmebrückenfreien Einbau** bei **Putzfassaden mit Dämmsteinen**, bei WDVS **Wärmedämmverbundsystem** (außer GP 19-10), bei **Klinkerbauten** mit und ohne Klinkervorsatzschale oder **zur Fassadensanierung im Altbau**

Profil in Längen von 110 cm



Profil in Längen von 160 cm

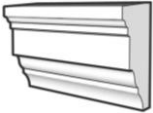







- Gesimsprofil als profiliertes **Betonelement** aus hochwertigem **Spezialbeton**
- Lieferung in **zementweiß** → bauseitige **Oberflächenversiegelung** durch Grundierung und Farbanstrich erforderlich

Lieferung der Gesimsprofile GP:

- in **Teillängen von 110 bzw. 160 cm**; Zuschnitt bauseits
- standardmäßig **inklusive rückseitig eingegossener Hülsen und separater Edelstahl-Gewindestange**
 - **auf Wunsch alternativ** inklusive Bohrungen (*Aufpreis*) zur späteren Montage mit Dübeln und Senkkopfschrauben:
 - GP 19-10 -> mit 4 Bohrungen je Profil (*Aufpreis EUR 18,00 netto / EUR 21,42 inkl. MwSt. je Profil*)
 - GP 14-06, 12-06, 10-06 -> mit 3 Bohrungen je Profil (*Aufpreis EUR 14,00 netto / EUR 16,66 inkl. MwSt. je Profil*)
 - GP 07-05, 06-05 -> mit 2 Bohrungen je Profil (*Aufpreis EUR 10,00 netto / EUR 11,90 inkl. MwSt. je Profil*)
- auf Wunsch **mit Längen-** oder **Gehrungsschnitt** (*Aufpreis EUR 15,00 netto / EUR 17,85 inkl. MwSt. je Schnitt*)

alles circa-Maße und circa-Gewichte

Artikel	Höhe [cm]	Tiefe von - bis [cm]	Ober- fläche [cm]	max. Länge [cm]	Gewicht je lfdm. [kg]	Preise je lfdm. ab Werk Euskirchen	
						EUR netto	inkl. 19% MwSt.
GP 19-10 	19,5	2,5 – 9,5	glatt	110	29,5	104,00	123,76
GP 14-06 	13,5	1,5 – 6	glatt	160	11,5	54,00	64,26
GP 12-06 	12	4,5 – 6	glatt	160	15	54,00	64,26
GP 10-06 	10	1,5 – 6	glatt	160	10	54,00	64,26
GP 07-05 	7	1,5 – 5,5	glatt	160	5,5	39,00	46,41
GP 06-05 	6	3,5 – 5	leicht genarbt	160	5,5	39,00	46,41

Alle Lieferungen und Leistungen erfolgen gemäß unseren Allgemeinen Geschäftsbedingungen (siehe www.niessen-gmbh.com) und unserer Preisliste, jeweils neueste Fassung. Diese Preisliste ersetzt alle früheren Listen. Kleine Lunkenlöcher und Farbschattierungen bei durchgefärbten Elementen sind selten, aber fertigungstechnisch nicht immer auszuschließen. Sie begründen keinen Mangel. Irrtum und technische Veränderungen vorbehalten.

SOP_ Sockelplatten und SOP_ Sockelleisten

Detailinformationen siehe Produktdatenblätter

Sockelplatten und Sockelleisten für den **Einbau** bei **Putzfassaden mit Dämmsteinen**, bei **Klinkerbauten** mit und ohne Klinkervorsatzschale oder **zur Fassadensanierung im Altbau**



SOP Sockelplatten

Oberflächen wahlweise:

- glatt
- grob-scharriert
- genarbt

SOL 100 Sockelleiste



SOL 300 Sockelleiste







- Sockelplatten als **massive Betonwerksteinplatten** und Sockelleisten als **Betonelement** aus hochwertigem **Spezialbeton**
- Lieferung durchgefärbt in **zementweiß, basalt-grau** oder **beige-hell**
(Sockelleisten nur in Verbindung mit Sockelplatten in basalt-grau oder beige-hell)

Lieferung der Sockelplatten SOP und Sockelleisten SOL:

- **Sockelplatten und passende Endstücke** mit beidseitiger Endausbildung (ein Ende ist bauseits abzuschneiden)
 - Sockelplatte mit oben abgeschrägter Vorderkante (Platte oben gerade in Verbindung mit Sockelleisten)
 - inklusive **rückseitig eingegossener Hülsen** und separater **Edelstahl-Gewindestange**
 - auf Wunsch **mit geradem oder schrägem Höhenschnitt** sowie **Längen** - oder **Gehrungsschnitt**
(Aufpreis EUR 15,00 netto / EUR 17,85 inkl. MwSt. je Schnitt)
- **Sockelleisten in Teillängen von 160 cm**; Zuschnitt bauseits
 - standardmäßig **inklusive rückseitig eingegossener Hülsen** und separater **Edelstahl-Gewindestange**
 - auf Wunsch **mit Längen-** oder **Gehrungsschnitt** (Aufpreis EUR 15,00 netto / EUR 17,85 inkl. MwSt. je Schnitt)

alles circa-Maße und circa-Gewichte

Artikel	Oberfläche wahlweise in	Höhe [cm]	Breite [cm]	Dicke [cm]	Gewicht je Stück [kg]	Preise je Stück ab Werk Euskirchen	
						EUR netto	inkl. 19% MwSt.
SOP_ Sockelplatte	<ul style="list-style-type: none"> • glatt • grob-scharriert • genarbt 	62	62,5	3	28	69,00	82,11
Endstück_ SOP			69,5		31	89,00	105,91
SOL 100 Sockelleiste 	glatt	12	-	1 - 3	7 je lfdm.	39,00	46,41 je lfdm.
SOL 100 Innenecke 	glatt	12	-	1 - 3	1	10,00	11,90
SOL 100 Außenecke 	glatt	12	-	1 - 3	0,5	10,00	11,90
SOL 300 Sockelleiste 	glatt	6	-	3,5 - 5	5,5 je lfdm.	39,00	46,41 je lfdm.

Alle Lieferungen und Leistungen erfolgen gemäß unseren Allgemeinen Geschäftsbedingungen (siehe www.niessen-gmbh.com) und unserer Preisliste, jeweils neueste Fassung. Diese Preisliste ersetzt alle früheren Listen. Kleine Lunkenlöcher und Farbschattierungen bei durchgefärbten Elementen sind selten, aber fertigungstechnisch nicht immer auszuschließen. Sie begründen keinen Mangel. Irrtum und technische Veränderungen vorbehalten.

BP_ Bossenplatten

Detailinformationen siehe Produktdatenblätter

Bossenplatten zur Ausbildung von Hausecken für den **wärmebrückenfreien Einbau** bei **Putzfassaden mit Dämmsteinen**, bei **Wärmedämmverbundsystem (WDVS)**, bei **Klinkerbauten** mit und ohne Klinkervorsatzschale oder **zur Fassadensanierung im Altbau**

BP Bossenplatte

o. Abb.





- Bossenplatten als **dünnes Betonelement** aus hochwertigem **Spezialbeton**
- wahlweise **mit angegossener Gehrung links oder rechts**
- inklusive **rückseitig eingegossener Hülsen** und separater **Edelstahl-Gewindestange**
- Lieferung in **zementweiß** → bauseitige **Oberflächenversiegelung** durch Grundierung und Farbanstrich erforderlich

alles circa-Maße und circa-Gewichte

Artikel	Oberfläche	Breite [cm]	Höhe [cm]	Dicke [cm]	Gewicht [kg/Stück]	Preise je Stück ab Werk Euskirchen	
						EUR netto	inkl. 19% MwSt.
BP_ Bossenplatte	glatt	52	24	2,5	7,5	34,00	40,46

Ziersteine passend zu Gewände FLG und SLG oder einzeln zur Montage über Fenster und Türen







- Ziersteine als **dünnes Betonelement** aus hochwertigem **Spezialbeton**
- in **zementweiß** → bauseitige **Oberflächenversiegelung** durch Grundierung und Farbanstrich erforderlich
- inklusive einer rückseitig eingegossenen Hülse und Edelstahl-Haltestift (zur Montage über Fenster und Türen ohne Gewände) oder alternativ mit passender Aussparung zum Aufsetzen auf ein Flachgewände FLG oder Schalen-Winkelgewände SLG

Artikel	Diamant 	Muschel 	Trier 	Köln 
alles circa-Maße	B x H x T [cm] 14 x 20 x 3-5	B x H x T [cm] 25 x 22 x 3-6	B x H x T [cm] 17 x 23 x 3-6	B x H x T [cm] 17 x 25 x 3,5-8,5
EUR netto	49,00	49,00	49,00	49,00
inkl. 19 % MwSt.	58,31	58,31	58,31	58,31

ab Werk Euskirchen

Massive-Ziersteine für Fassaden mit Klinkervorsatzschale

- Ziersteine als **massives Betonelement** aus **Betonwerkstein**
- durchgefärbt in **betongrau, mittel-grau, dunkel-grau (mit Aufpreis 10%), sandstein-beige** oder **toskana-rot**

Artikel massiv	Muschel klein 	Muschel groß 	Diamant klein 	Diamant mittel 	Diamant groß 	Porta 
alles circa-Maße	B x H x T [cm] 19 x 22 x 12	B x H x T [cm] 25 x 26 x 12	B x H x T [cm] 14 x 20 x 12	B x H x T [cm] 18 x 29 x 12	B x H x T [cm] 22 x 37 x 12	B x H x T [cm] 36 x 25 x 12
EUR netto	49,00	69,00	49,00	59,00	69,00	69,00
inkl. 19 % MwSt.	58,31	82,11	58,31	70,21	82,11	82,11

ab Werk Eifel

Alle Lieferungen und Leistungen erfolgen gemäß unseren Allgemeinen Geschäftsbedingungen (siehe www.niessen-gmbh.com) und unserer Preisliste, jeweils neueste Fassung. Diese Preisliste ersetzt alle früheren Listen. Kleine Lunkenlöcher und Farbschattierungen bei durchgefärbten Elementen sind selten, aber fertigungstechnisch nicht immer auszuschließen. Sie begründen keinen Mangel. Irrtum und technische Veränderungen vorbehalten.